

Resumo Quantitativo por Avaliação

Data da Impressão: 13/12/2024 17:52:40

Ano Letivo: 2024 Regime: 2º Semestre

(5) Totalmente Satisfeito

(4) Satisfeito

(3) Bom

(2) Insatisfeito

(1) Totalmente Insatisfeito

PESQUISA DE SATISFAÇÃO E QUALIDADE GERAL -CPA

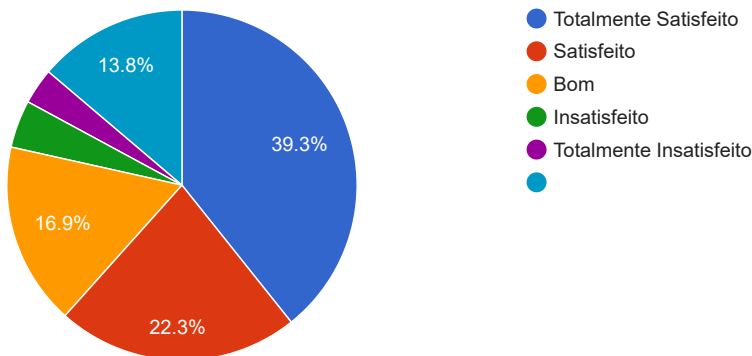
Questão(ões) Avaliada(s)

Questionário

Cod. Questão	Descrição	Tipo Pergunta
127	Qual a nota para a qualidade dos curso de graduação da Instituição ?	Objetiva

Turma	Participantes	Disciplina	Docente	Participantes: 1519							Total	Totalmente Satisfeito	Satisfeito	Bom	Insatisfeito	Totalmente Insatisfeito	Nulo
				5	4	3	2	1	N								
0	1519	*****	*****	652	371	280	73	55	229	1660	39,3%	22,3%	16,9%	4,4%	3,3%	13,8%	

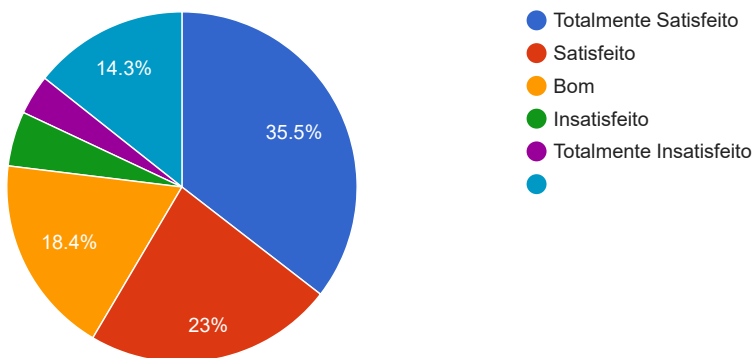
PESQUISA DE SATISFAÇÃO E QUALIDADE GERAL -CPA



Cod. Questão	Descrição	Tipo Pergunta
128	Estrutura curricular dos cursos (de disciplinas) ?	Objetiva

Turma	Participantes	Disciplina	Docente	Participantes: 1519							Total	Totalmente Satisfeito	Satisfeito	Bom	Insatisfeito	Totalmente Insatisfeito	Nulo
				5	4	3	2	1	N								
0	1519	*****	*****	589	382	306	84	61	238	1660	35,5%	23%	18,4%	5,1%	3,7%	14,3%	

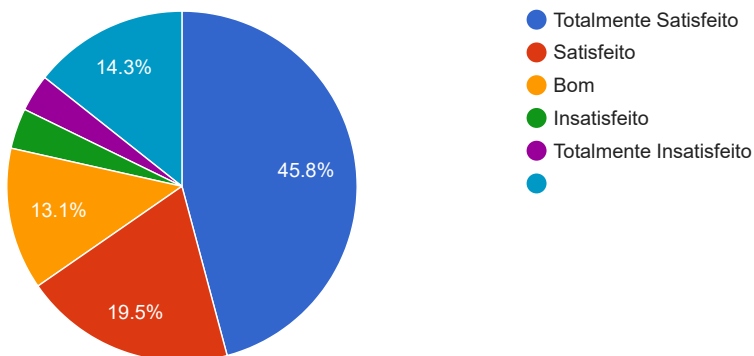
PESQUISA DE SATISFAÇÃO E QUALIDADE GERAL -CPA



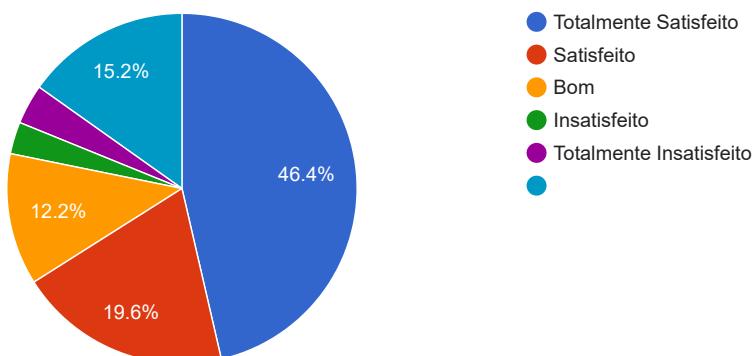
Cod. Questão	Descrição	Tipo Pergunta
129	Satisfação em relação ao curso que está realizando	Objetiva

Turma	Participantes	Disciplina	Docente	Participantes: 1519							Total	Totalmente Satisfeito	Satisfeito	Bom	Insatisfeito	Totalmente Insatisfeito	Nulo
				5	4	3	2	1	N								
0	1519	*****	*****	761	324	218	62	57	238	1660	45,8%	19,5%	13,1%	3,7%	3,4%	14,3%	

PESQUISA DE SATISFAÇÃO E QUALIDADE GERAL -CPA

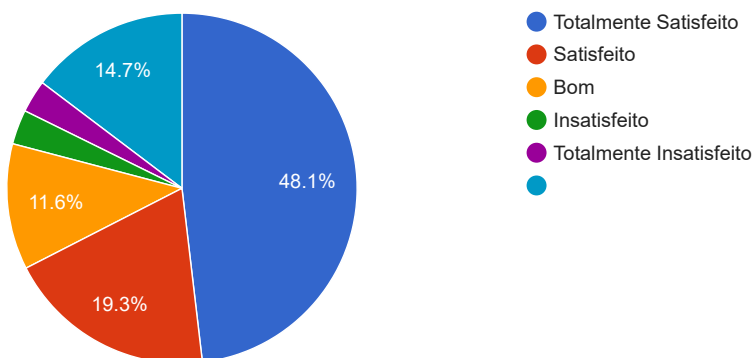


PESQUISA DE SATISFAÇÃO E QUALIDADE GERAL -CPA



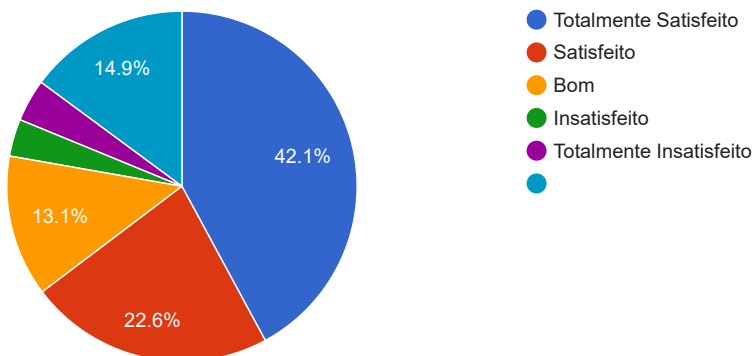
Cod. Questão	Descrição	Participantes: 1519														
131	Conhecimento demonstrado pelos docentes nas matérias que lecionam	Objetiva														
Turma	Participantes	Disciplina	Docente	5	4	3	2	1	N	Total	Totalmente Satisfeito	Satisfeito	Bom	Insatisfeito	Totalmente Insatisfeito	Nulo
0	1519	*****	*****	799	321	193	53	50	244	1660	48,1%	19,3%	11,6%	3,2%	3%	14,7%

PESQUISA DE SATISFAÇÃO E QUALIDADE GERAL -CPA

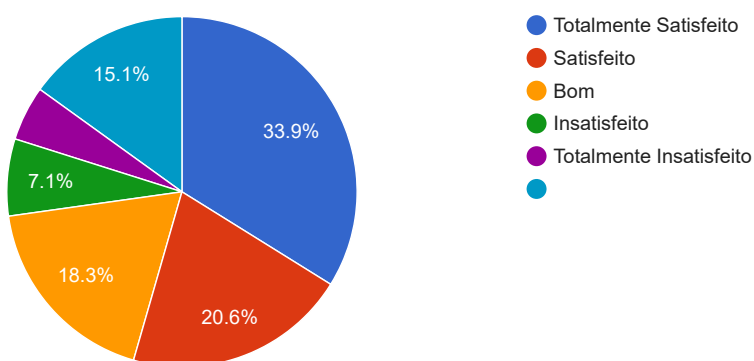


Cod. Questão	Descrição	Participantes: 1519														
132	Organização na exposição de conteúdos pelos docentes	Objetiva														
Turma	Participantes	Disciplina	Docente	5	4	3	2	1	N	Total	Totalmente Satisfeito	Satisfeito	Bom	Insatisfeito	Totalmente Insatisfeito	Nulo
0	1519	*****	*****	699	375	217	57	65	247	1660	42,1%	22,6%	13,1%	3,4%	3,9%	14,9%

PESQUISA DE SATISFAÇÃO E QUALIDADE GERAL -CPA

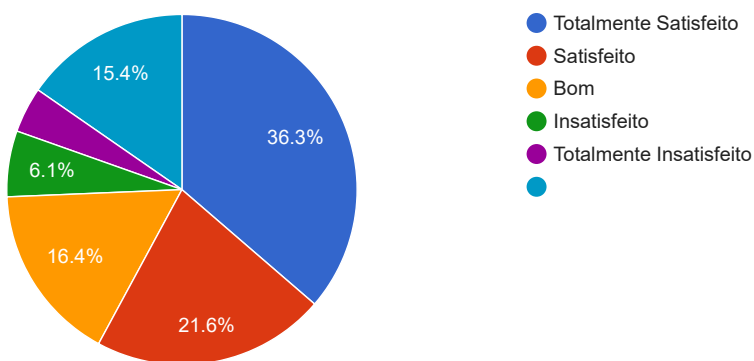


PESQUISA DE SATISFAÇÃO E QUALIDADE GERAL -CPA



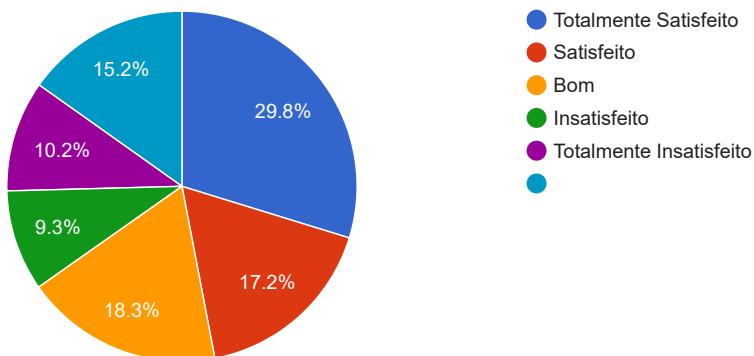
Cod. Questão	Descrição															Tipo Pergunta
134	Cooperação entre os docentes e alunos para o desenvolvimento das atividades de extensão	Participantes: 1519														Objetiva
Turma	Participantes	Disciplina	Docente	5	4	3	2	1	N	Total	Totalmente Satisfeito	Satisfeito	Bom	Insatisfeito	Totalmente Insatisfeito	Nulo
0	1519	*****	*****	603	358	273	101	70	255	1660	36,3%	21,6%	16,4%	6,1%	4,2%	15,4%

PESQUISA DE SATISFAÇÃO E QUALIDADE GERAL -CPA



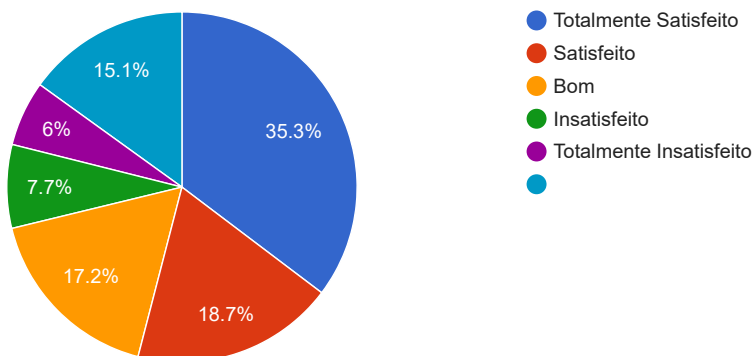
Cod. Questão	Descrição															Tipo Pergunta
135	Fluxo e circulação de informação no interior da MAUÁ-GO	Participantes: 1519														Objetiva
Turma	Participantes	Disciplina	Docente	5	4	3	2	1	N	Total	Totalmente Satisfeito	Satisfeito	Bom	Insatisfeito	Totalmente Insatisfeito	Nulo
0	1519	*****	*****	494	286	303	155	170	252	1660	29,8%	17,2%	18,3%	9,3%	10,2%	15,2%

PESQUISA DE SATISFAÇÃO E QUALIDADE GERAL -CPA



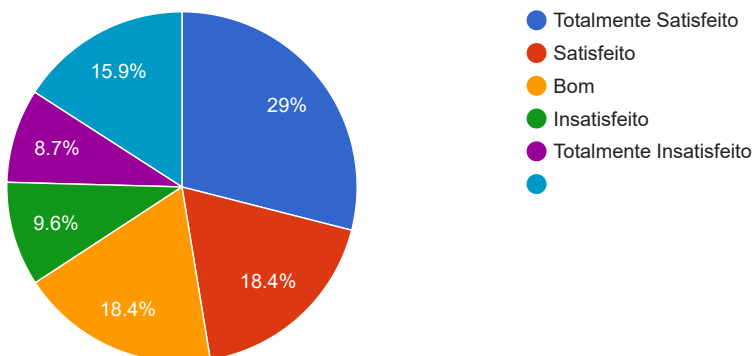
Turma	Participantes	Disciplina	Docente	5	4	3	2	1	N	Total	Totalmente Satisfeito	Satisfeito	Bom	Insatisfeito	Totalmente Insatisfeito	Nulo
0	1519	*****	*****	586	311	285	128	100	250	1660	35,3%	18,7%	17,2%	7,7%	6%	15,1%

PESQUISA DE SATISFAÇÃO E QUALIDADE GERAL -CPA



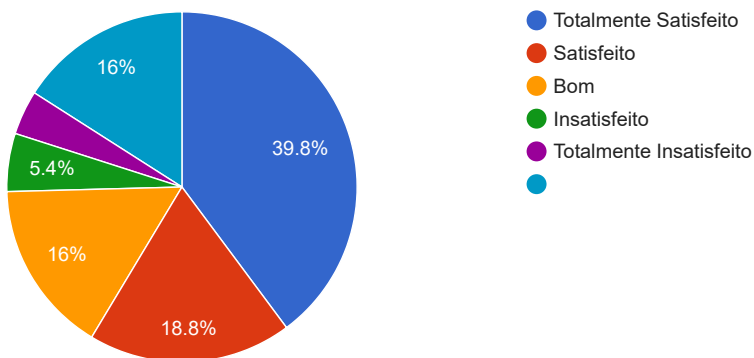
Cod. Questão	Descrição	Participantes: 1519														
137	Canais de expressão e reivindicação de melhorias	Objetiva														
Turma	Participantes	Disciplina	Docente	5	4	3	2	1	N	Total	Totalmente Satisfeito	Satisfeito	Bom	Insatisfeito	Totalmente Insatisfeito	Nulo
0	1519	*****	*****	481	306	305	160	144	264	1660	29%	18,4%	18,4%	9,6%	8,7%	15,9%

PESQUISA DE SATISFAÇÃO E QUALIDADE GERAL -CPA



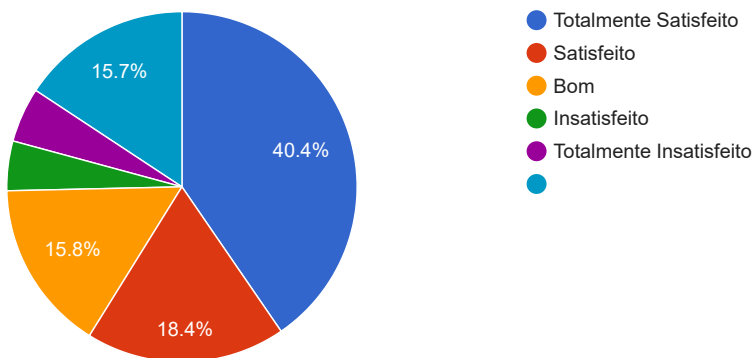
Cod. Questão	Descrição	Participantes: 1519														
138	Relacionamento entre os alunos do curso	Objetiva														
Turma	Participantes	Disciplina	Docente	5	4	3	2	1	N	Total	Totalmente Satisfeito	Satisfeito	Bom	Insatisfeito	Totalmente Insatisfeito	Nulo
0	1519	*****	*****	661	312	265	89	68	265	1660	39,8%	18,8%	16%	5,4%	4,1%	16%

PESQUISA DE SATISFAÇÃO E QUALIDADE GERAL -CPA



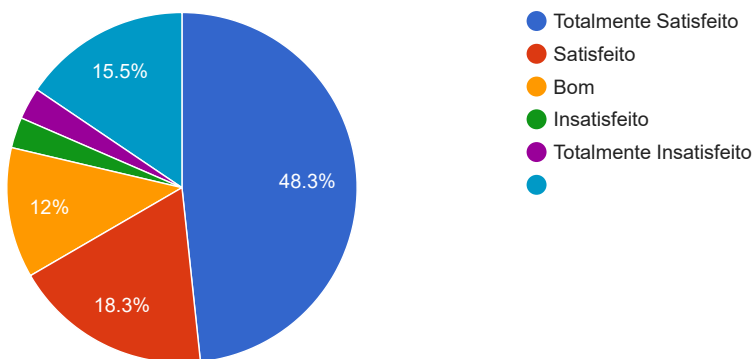
Cod. Questão	Descrição															Tipo Pergunta
139	Relacionamento com os funcionários do campus	Participantes: 1519														Objetiva
Turma	Participantes	Disciplina	Docente	5	4	3	2	1	N	Total	Totalmente Satisfeito	Satisfeito	Bom	Insatisfeito	Totalmente Insatisfeito	Nulo
0	1519	*****	*****	671	306	262	76	84	261	1660	40,4%	18,4%	15,8%	4,6%	5,1%	15,7%

PESQUISA DE SATISFAÇÃO E QUALIDADE GERAL -CPA



Cod. Questão	Descrição															Tipo Pergunta
140	Relacionamento com os professores do curso	Participantes: 1519														Objetiva
Turma	Participantes	Disciplina	Docente	5	4	3	2	1	N	Total	Totalmente Satisfeito	Satisfeito	Bom	Insatisfeito	Totalmente Insatisfeito	Nulo
0	1519	*****	*****	802	304	200	47	49	258	1660	48,3%	18,3%	12%	2,8%	3%	15,5%

PESQUISA DE SATISFAÇÃO E QUALIDADE GERAL -CPA



Cod. Questão	Descrição															Tipo Pergunta
--------------	-----------	--	--	--	--	--	--	--	--	--	--	--	--	--	--	---------------

141 Relacionamento com as direções e coordenações em geral													Objetiva				
Participantes: 1519																	
Turma	Participantes	Disciplina	Docente	5	4	3	2	1	N	Total	Totalmente Satisfeito	Satisfeito	Bom	Insatisfeito	Totalmente Insatisfeito	Nulo	
0	1519	*****	*****	523	305	278	148	150	256	1660	31,5%	18,4%	16,7%	8,9%	9%	15,4%	

PESQUISA DE SATISFAÇÃO E QUALIDADE GERAL -CPA

- Totalmente Satisfeito
- Satisfeito
- Bom
- Insatisfeito
- Totalmente Insatisfeito
- Nulo

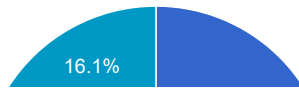
Cod. Questão	Descrição																Tipo Pergunta
142	Ética nas discussões e relações internas à FAC.MAUÁ-GO	Participantes: 1519															Objetiva
Turma	Participantes	Disciplina	Docente	5	4	3	2	1	N	Total	Totalmente Satisfeito	Satisfeito	Bom	Insatisfeito	Totalmente Insatisfeito	Nulo	
0	1519	*****	*****	532	337	264	129	133	265	1660	32%	20,3%	15,9%	7,8%	8%	16%	

PESQUISA DE SATISFAÇÃO E QUALIDADE GERAL -CPA

- Totalmente Satisfeito
- Satisfeito
- Bom
- Insatisfeito
- Totalmente Insatisfeito
- Nulo

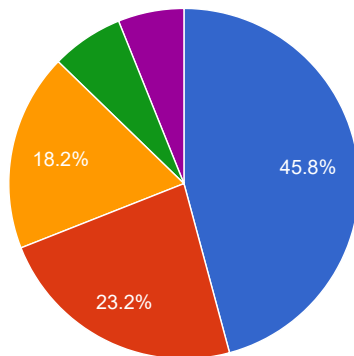
Cod. Questão	Descrição																Tipo Pergunta
143	Satisfação com o curso que realiza	Participantes: 1519															Objetiva
Turma	Participantes	Disciplina	Docente	5	4	3	2	1	N	Total	Totalmente Satisfeito	Satisfeito	Bom	Insatisfeito	Totalmente Insatisfeito	Nulo	
0	1519	*****	*****	777	288	208	64	56	267	1660	46,8%	17,3%	12,5%	3,9%	3,4%	16,1%	

PESQUISA DE SATISFAÇÃO E QUALIDADE GERAL -CPA



- Totalmente Satisfeito
- Satisfeito
- Bom

PESQUISA DE SATISFAÇÃO E QUALIDADE GERAL -CPA



- Totalmente Satisfeito
- Satisfeito
- Bom
- Insatisfeito
- Totalmente Insatisfeito