

## Resumo Quantitativo por Avaliação

Data da Impressão: 01/07/2024 15:02:45

Ano Letivo: 2024 Regime: 1º Semestre

(5) Totalmente Satisfeito

(4) Satisfeito

(3) Bom

(2) Insatisfeito

(1) Totalmente Insatisfeito

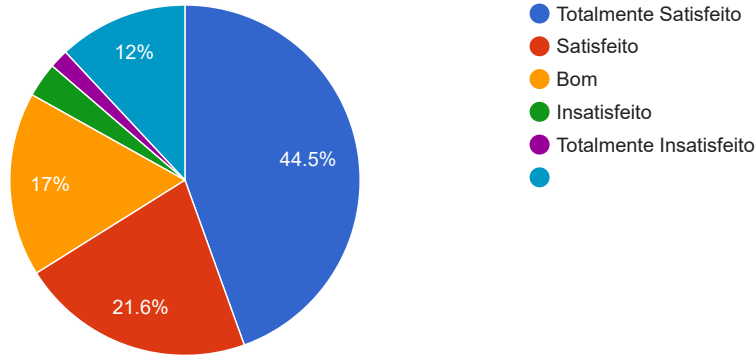
### PESQUISA DE SATISFAÇÃO E QUALIDADE GERAL -CPA

#### Questão(ões) Avaliada(s)

#### Questionário

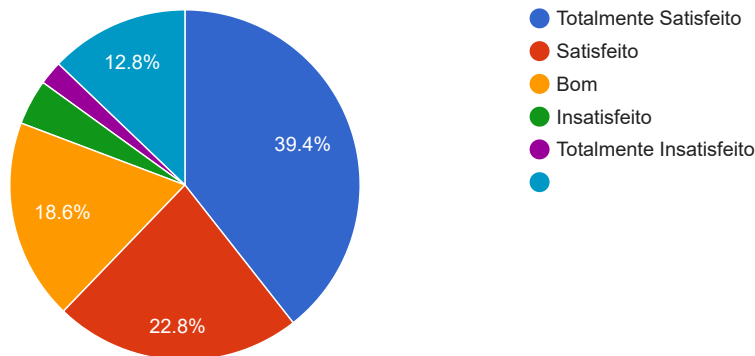
Cod. Questão	Descrição											Tipo Pergunta					
110	Qual a nota para a qualidade dos curso de graduação da Instituição ?											Objetiva					
Participantes: 1863																	
Turma	Participantes	Disciplina	Docente	5	4	3	2	1	N	Total	Totalmente Satisfeito	Satisfeito	Bom	Insatisfeito	Totalmente Insatisfeito	Nulo	
0	1863	*****	*****	890	432	340	64	35	239	2000	44,5%	21,6%	17%	3,2%	1,8%	12%	

#### PESQUISA DE SATISFAÇÃO E QUALIDADE GERAL -CPA



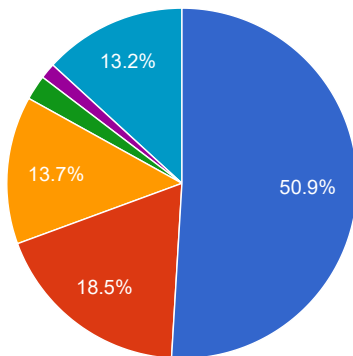
Cod. Questão	Descrição											Tipo Pergunta					
111	Estrutura curricular dos cursos (de disciplinas) ?											Objetiva					
Participantes: 1863																	
Turma	Participantes	Disciplina	Docente	5	4	3	2	1	N	Total	Totalmente Satisfeito	Satisfeito	Bom	Insatisfeito	Totalmente Insatisfeito	Nulo	
0	1863	*****	*****	788	456	371	84	44	257	2000	39,4%	22,8%	18,6%	4,2%	2,2%	12,8%	

#### PESQUISA DE SATISFAÇÃO E QUALIDADE GERAL -CPA



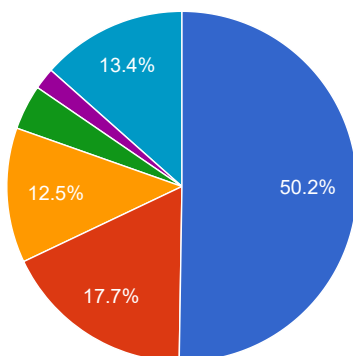
Cod. Questão	Descrição											Tipo Pergunta					
112	Satisfação em relação ao curso que está realizando											Objetiva					
Participantes: 1863																	
Turma	Participantes	Disciplina	Docente	5	4	3	2	1	N	Total	Totalmente Satisfeito	Satisfeito	Bom	Insatisfeito	Totalmente Insatisfeito	Nulo	
0	1863	*****	*****	1019	369	273	46	29	264	2000	51%	18,4%	13,6%	2,3%	1,4%	13,2%	

PESQUISA DE SATISFAÇÃO E QUALIDADE GERAL -CPA



- Totalmente Satisfeito
- Satisfeito
- Bom
- Insatisfeito
- Totalmente Insatisfeito
- 

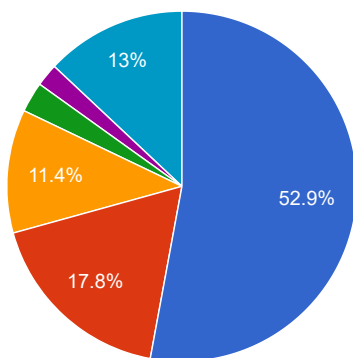
PESQUISA DE SATISFAÇÃO E QUALIDADE GERAL -CPA



- Totalmente Satisfeito
- Satisfeito
- Bom
- Insatisfeito
- Totalmente Insatisfeito
- 

Cod. Questão	Descrição	Participantes: 1863														
114	Conhecimento demonstrado pelos docentes nas matérias que lecionam	Objetiva														
Turma	Participantes	Disciplina	Docente	5	4	3	2	1	N	Total	Totalmente Satisfeito	Satisfeito	Bom	Insatisfeito	Totalmente Insatisfeito	Nulo
0	1863	*****	*****	1058	356	228	56	42	260	2000	52,9%	17,8%	11,4%	2,8%	2,1%	13%

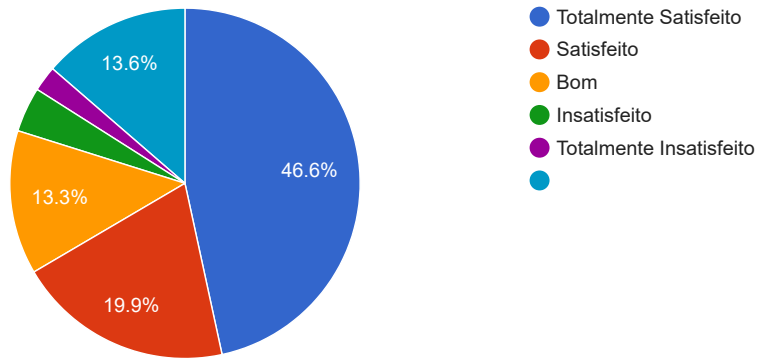
PESQUISA DE SATISFAÇÃO E QUALIDADE GERAL -CPA



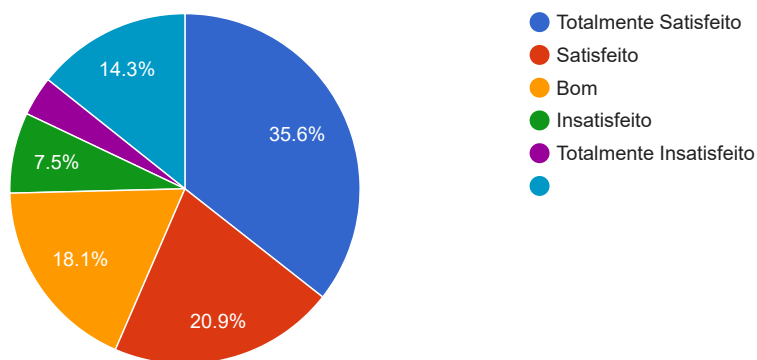
- Totalmente Satisfeito
- Satisfeito
- Bom
- Insatisfeito
- Totalmente Insatisfeito
- 

Cod. Questão	Descrição	Participantes: 1863														
115	Organização na exposição de conteúdos pelos docentes	Objetiva														
Turma	Participantes	Disciplina	Docente	5	4	3	2	1	N	Total	Totalmente Satisfeito	Satisfeito	Bom	Insatisfeito	Totalmente Insatisfeito	Nulo
0	1863	*****	*****	932	399	266	83	47	273	2000	46,6%	20%	13,3%	4,2%	2,4%	13,6%

PESQUISA DE SATISFAÇÃO E QUALIDADE GERAL -CPA

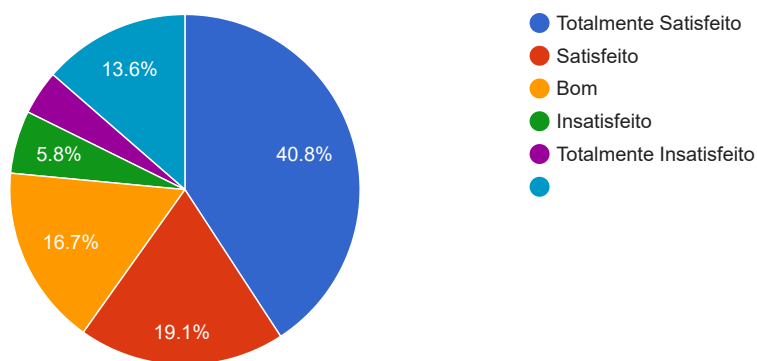


PESQUISA DE SATISFAÇÃO E QUALIDADE GERAL -CPA



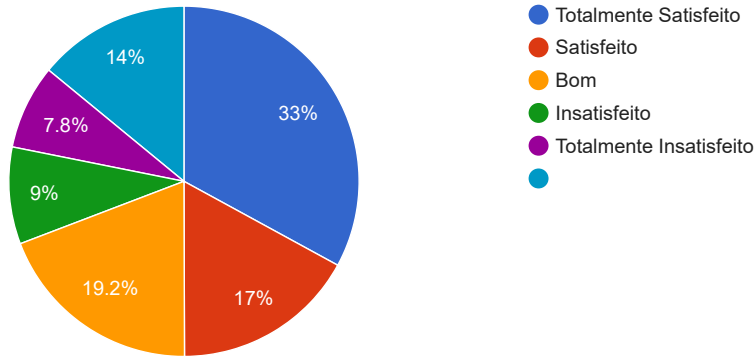
Cod. Questão	Descrição	Participantes: 1863														
		Tipo Pergunta														
		Objetiva														
Turma	Participantes	Disciplina	Docente	5	4	3	2	1	N	Total	Totalmente Satisfeito	Satisfeito	Bom	Insatisfeito	Totalmente Insatisfeito	Nulo
0	1863	*****	*****	816	381	333	116	82	272	2000	40,8%	19%	16,6%	5,8%	4,1%	13,6%

PESQUISA DE SATISFAÇÃO E QUALIDADE GERAL -CPA



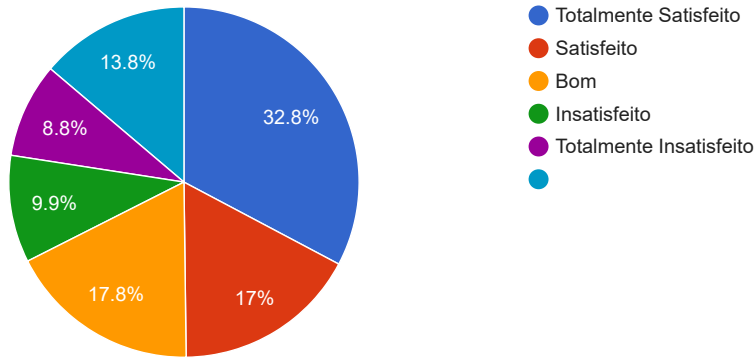
Cod. Questão	Descrição	Participantes: 1863														
		Tipo Pergunta														
		Objetiva														
Turma	Participantes	Disciplina	Docente	5	4	3	2	1	N	Total	Totalmente Satisfeito	Satisfeito	Bom	Insatisfeito	Totalmente Insatisfeito	Nulo
0	1863	*****	*****	659	340	385	179	156	281	2000	33%	17%	19,2%	9%	7,8%	14%

PESQUISA DE SATISFAÇÃO E QUALIDADE GERAL -CPA



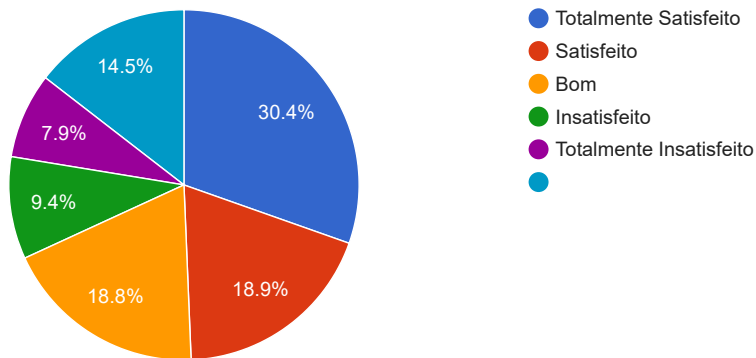
Turma	Participantes	Disciplina	Docente	5	4	3	2	1	N	Total	Totalmente Satisfeito	Satisfeito	Bom	Insatisfeito	Totalmente Insatisfeito	Nulo
0	1863	*****	*****	655	341	355	198	175	276	2000	32,8%	17%	17,8%	9,9%	8,8%	13,8%

PESQUISA DE SATISFAÇÃO E QUALIDADE GERAL -CPA



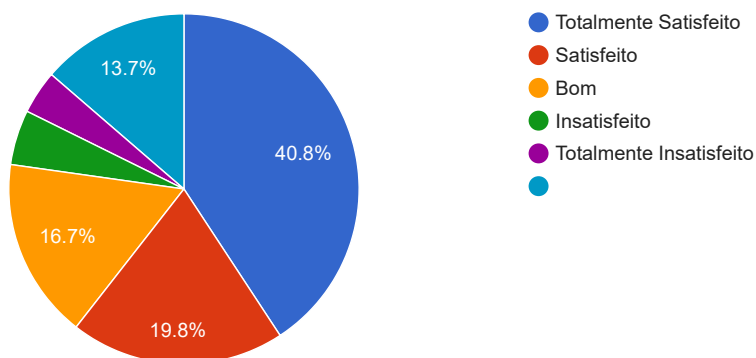
Cod. Questão	Descrição																Tipo Pergunta	
120	Canais de expressão e reivindicação de melhorias	Participantes: 1863															Objetiva	
Turma	Participantes	Disciplina	Docente	5	4	3	2	1	N	Total	Totalmente Satisfeito	Satisfeito	Bom	Insatisfeito	Totalmente Insatisfeito	Nulo		
0	1863	*****	*****	605	377	374	188	157	289	1990	30,4%	18,9%	18,8%	9,4%	7,9%	14,5%		

PESQUISA DE SATISFAÇÃO E QUALIDADE GERAL -CPA



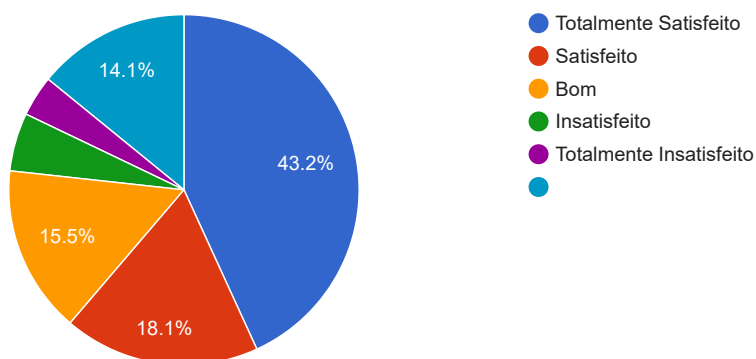
Cod. Questão	Descrição																Tipo Pergunta	
121	Relacionamento entre os alunos do curso	Participantes: 1863															Objetiva	
Turma	Participantes	Disciplina	Docente	5	4	3	2	1	N	Total	Totalmente Satisfeito	Satisfeito	Bom	Insatisfeito	Totalmente Insatisfeito	Nulo		
0	1863	*****	*****	811	394	332	101	80	272	1990	40,8%	19,8%	16,7%	5,1%	4%	13,7%		

PESQUISA DE SATISFAÇÃO E QUALIDADE GERAL -CPA



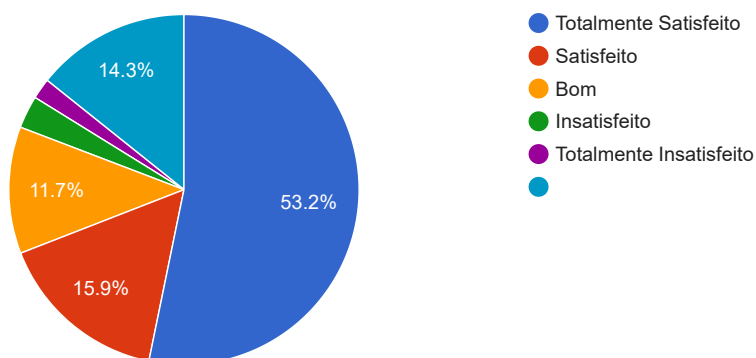
Cod. Questão	Descrição															Tipo Pergunta
122	Relacionamento com os funcionários do campus	Participantes: 1863														Objetiva
Turma	Participantes	Disciplina	Docente	5	4	3	2	1	N	Total	Totalmente Satisfeito	Satisfeito	Bom	Insatisfeito	Totalmente Insatisfeito	Nulo
0	1863	*****	*****	859	360	308	107	75	281	1990	43,2%	18,1%	15,5%	5,4%	3,8%	14,1%

PESQUISA DE SATISFAÇÃO E QUALIDADE GERAL -CPA



Cod. Questão	Descrição															Tipo Pergunta
123	Relacionamento com os professores do curso	Participantes: 1863														Objetiva
Turma	Participantes	Disciplina	Docente	5	4	3	2	1	N	Total	Totalmente Satisfeito	Satisfeito	Bom	Insatisfeito	Totalmente Insatisfeito	Nulo
0	1863	*****	*****	1059	316	233	60	38	284	1990	53,2%	15,9%	11,7%	3%	1,9%	14,3%

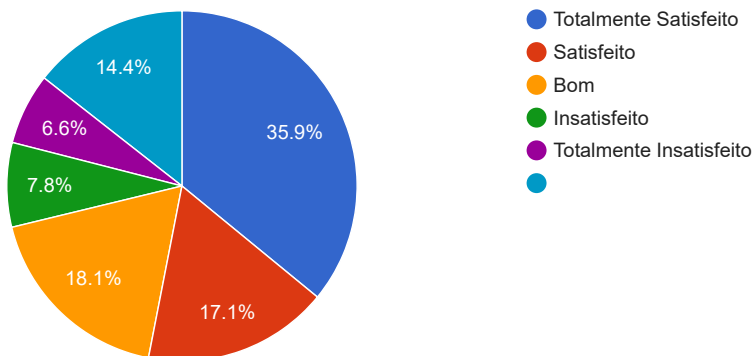
PESQUISA DE SATISFAÇÃO E QUALIDADE GERAL -CPA



Cod. Questão	Descrição															Tipo Pergunta
--------------	-----------	--	--	--	--	--	--	--	--	--	--	--	--	--	--	---------------

Participantes: <b>1863</b>																
Turma	Participantes	Disciplina	Docente	5	4	3	2	1	N	Total	Totalmente Satisfeito	Satisfeito	Bom	Insatisfeito	Totalmente Insatisfeito	Nulo
0	1863	*****	*****	715	341	361	155	131	287	1990	35,9%	17,1%	18,1%	7,8%	6,6%	14,4%

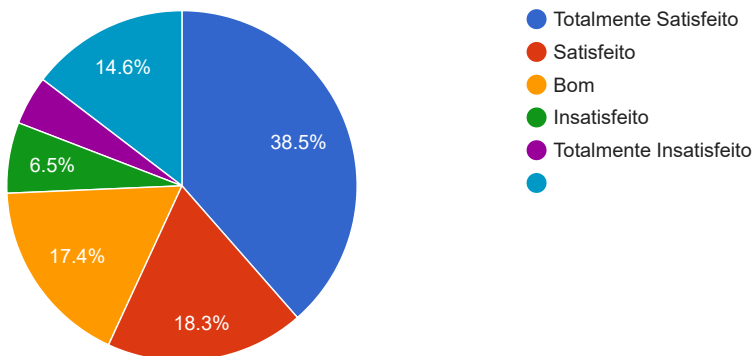
**PESQUISA DE SATISFAÇÃO E QUALIDADE GERAL -CPA**



Cod. Questão	Descrição	Tipo Pergunta
125	Ética nas discussões e relações internas à FAC.MAUÁ-GO	Objetiva

Participantes: <b>1863</b>																
Turma	Participantes	Disciplina	Docente	5	4	3	2	1	N	Total	Totalmente Satisfeito	Satisfeito	Bom	Insatisfeito	Totalmente Insatisfeito	Nulo
0	1863	*****	*****	767	365	347	130	90	291	1990	38,5%	18,3%	17,4%	6,5%	4,5%	14,6%

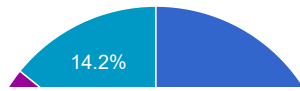
**PESQUISA DE SATISFAÇÃO E QUALIDADE GERAL -CPA**



Cod. Questão	Descrição	Tipo Pergunta
126	Satisfação com o curso que realiza	Objetiva

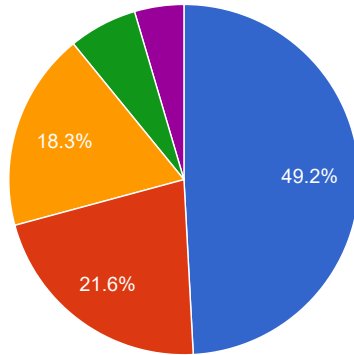
Participantes: <b>1863</b>																
Turma	Participantes	Disciplina	Docente	5	4	3	2	1	N	Total	Totalmente Satisfeito	Satisfeito	Bom	Insatisfeito	Totalmente Insatisfeito	Nulo
0	1863	*****	*****	1036	335	245	52	40	282	1990	52,1%	16,8%	12,3%	2,6%	2%	14,2%

PESQUISA DE SATISFAÇÃO E QUALIDADE GERAL -CPA



- Totalmente Satisfeito
- Satisfeito
- Bom

PESQUISA DE SATISFAÇÃO E QUALIDADE GERAL -CPA



- Totalmente Satisfeito
- Satisfeito
- Bom
- Insatisfeito
- Totalmente Insatisfeito