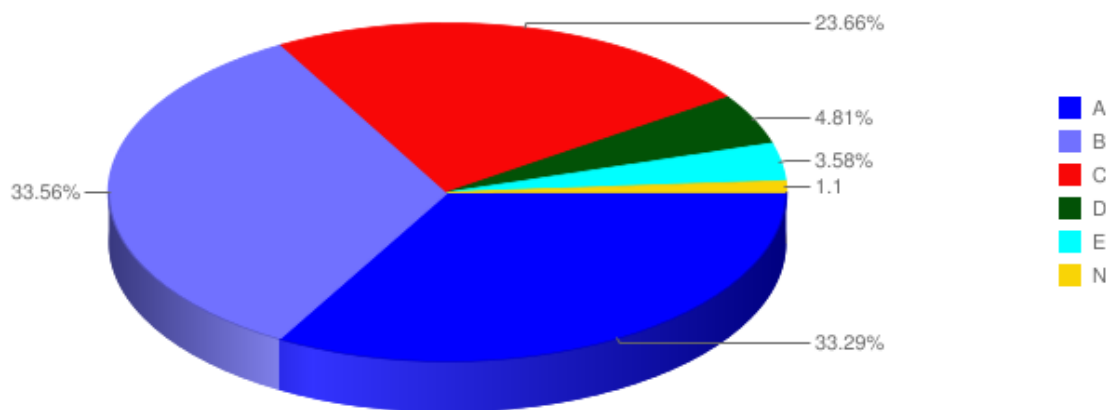
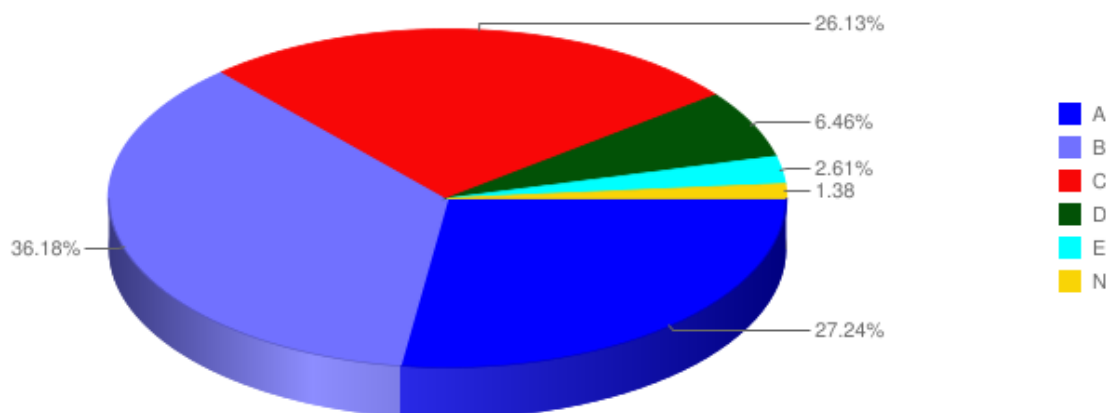


Resumo Quantitativo por AvaliaçãoData da Impressão:
21/03/2022 17:06:06Ano Letivo: **2022** Regime: **1º Semestre****(5)** Totalmente Satisfeito**(4)** Satisfeito**(3)** Bom**(2)** Insatisfeito**(1)** Totalmente Insatisfeito**CPA - 2022/1 (CORPO DISCENTE)****Questão(ões) Avaliada(s)****QUANTO AO ENSINO**

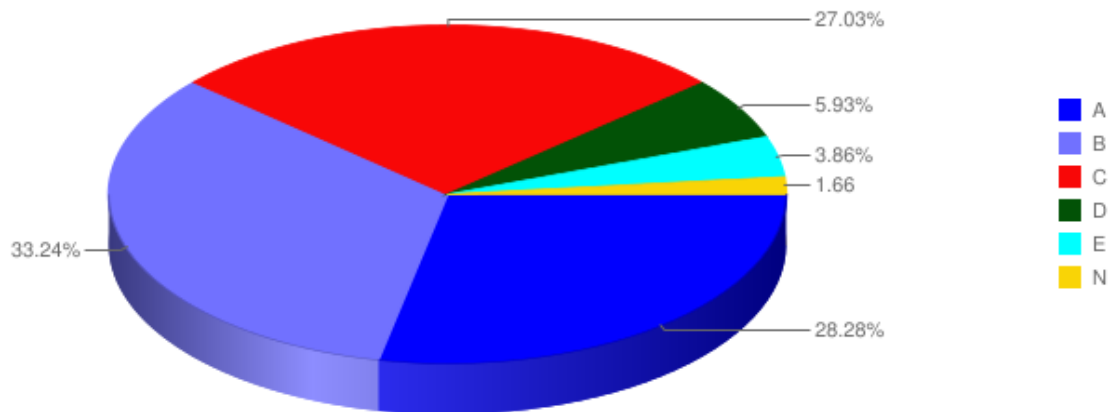
Cod. Questão	Descrição	Tipo Pergunta														
59	Qualidade do curso de graduação que realiza	Objetiva														
Participantes: 704																
Turma	Participantes	Disciplina	Docente	5	4	3	2	1	N	Total	Totalmente Satisfeito	Satisfeito	Bom	Insatisfeito	Totalmente Insatisfeito	Nulo
0	704	*****	*****	242	244	172	35	26	8	727	33,3%	33,6%	23,7%	4,8%	3,6%	1,1%



Cod. Questão	Descrição	Tipo Pergunta														
60	Estrutura curricular (de disciplinas) do curso	Objetiva														
Participantes: 704																
Turma	Participantes	Disciplina	Docente	5	4	3	2	1	N	Total	Totalmente Satisfeito	Satisfeito	Bom	Insatisfeito	Totalmente Insatisfeito	Nulo
0	704	*****	*****	198	263	190	47	19	10	727	27,2%	36,2%	26,1%	6,5%	2,6%	1,4%



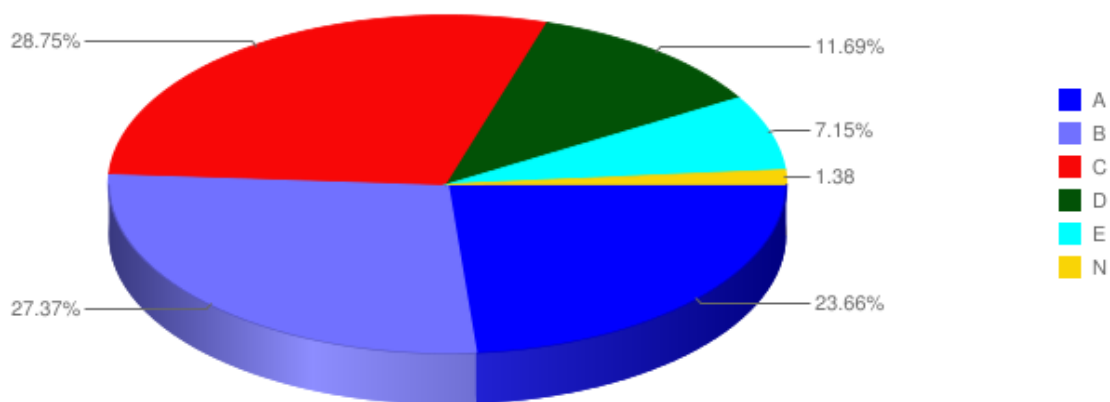
Cod. Questão	Descrição	Tipo Pergunta														
61	Conhecimento do projeto pedagógico do curso que realiza	Objetiva														
Participantes: 704																
Turma	Participantes	Disciplina	Docente	5	4	3	2	1	N	Total	Totalmente Satisfeito	Satisfeito	Bom	Insatisfeito	Totalmente Insatisfeito	Nulo
0	704	*****	*****	205	241	196	43	28	12	725	28,3%	33,2%	27%	5,9%	3,9%	1,7%



Cod. Questão	Descrição	Tipo Pergunta
62	Oportunidade de treinamento e inserção no mercado de trabalho oferecidas pelo curso	Objetiva

Participantes: 704

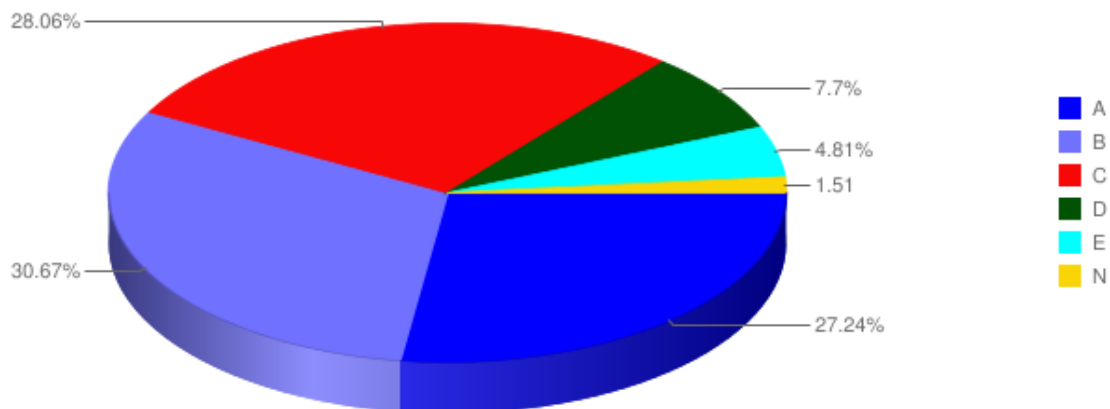
Turma	Participantes	Disciplina	Docente	5	4	3	2	1	N	Total	Totalmente Satisfeito	Satisfeito	Bom	Instatisfeito	Totalmente Insatisfeito	Nulo
0	704	*****	*****	172	199	209	85	52	10	727	23,7%	27,4%	28,7%	11,7%	7,2%	1,4%



Cod. Questão	Descrição	Tipo Pergunta
63	Medidas adotadas para aprimorar a metodologia das aulas nas disciplinas do curso	Objetiva

Participantes: 704

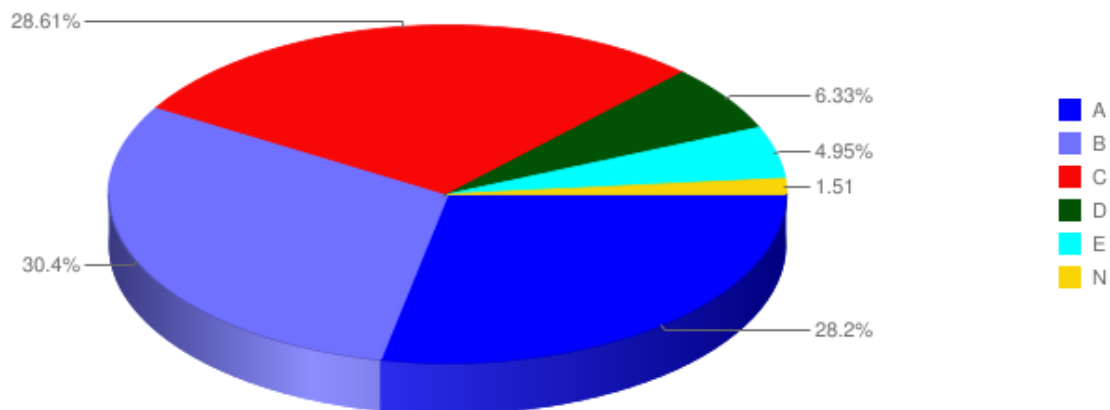
Turma	Participantes	Disciplina	Docente	5	4	3	2	1	N	Total	Totalmente Satisfeito	Satisfeito	Bom	Instatisfeito	Totalmente Insatisfeito	Nulo
0	704	*****	*****	198	223	204	56	35	11	727	27,2%	30,7%	28,1%	7,7%	4,8%	1,5%



Cod. Questão	Descrição	Tipo Pergunta
64	Adequação do projeto pedagógico do curso ao perfil do aluno a ser formado	Objetiva

Participantes: 704

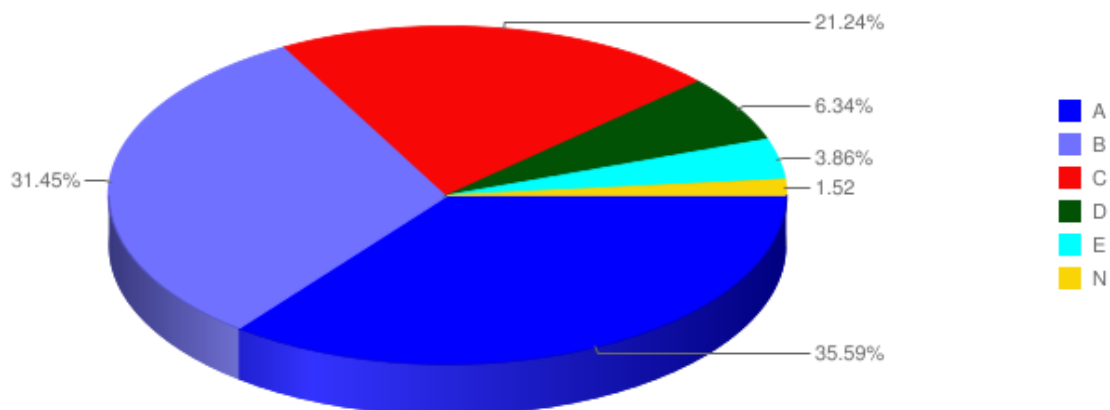
Turma	Participantes	Disciplina	Docente	5	4	3	2	1	N	Total	Totalmente Satisfeito	Satisfeito	Bom	Instatisfeito	Totalmente Insatisfeito	Nulo
0	704	*****	*****	205	221	208	46	36	11	727	28,2%	30,4%	28,6%	6,3%	5%	1,5%



Cod. Questão	Descrição	Tipo Pergunta
65	Satisfação em relação ao curso que está realizando	Objetiva

Participantes: 704

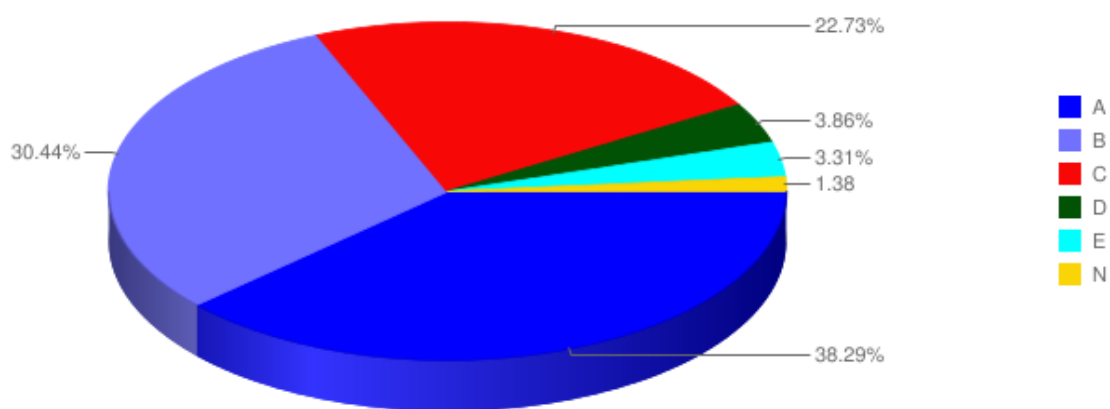
Turma	Participantes	Disciplina	Docente	5	4	3	2	1	N	Total	Totalmente Satisfeito	Satisfeito	Bom	Instatisfeito	Totalmente Insatisfeito	Nulo
0	704	*****	*****	258	228	154	46	28	11	725	35,6%	31,4%	21,2%	6,3%	3,9%	1,5%



Cod. Questão	Descrição	Tipo Pergunta
66	Limpeza e estado de conservação da sala de aula	Objetiva

Participantes: 704

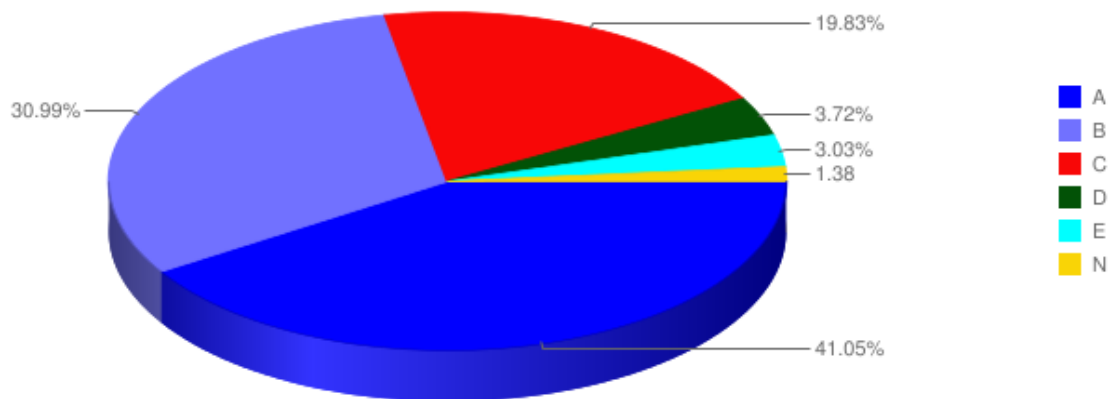
Turma	Participantes	Disciplina	Docente	5	4	3	2	1	N	Total	Totalmente Satisfeito	Satisfeito	Bom	Instatisfeito	Totalmente Insatisfeito	Nulo
0	704	*****	*****	278	221	165	28	24	10	726	38,3%	30,4%	22,7%	3,9%	3,3%	1,4%



Cod. Questão	Descrição	Tipo Pergunta
67	Conhecimento demonstrado pelos docentes nas matérias que lecionam	Objetiva

Participantes: 704

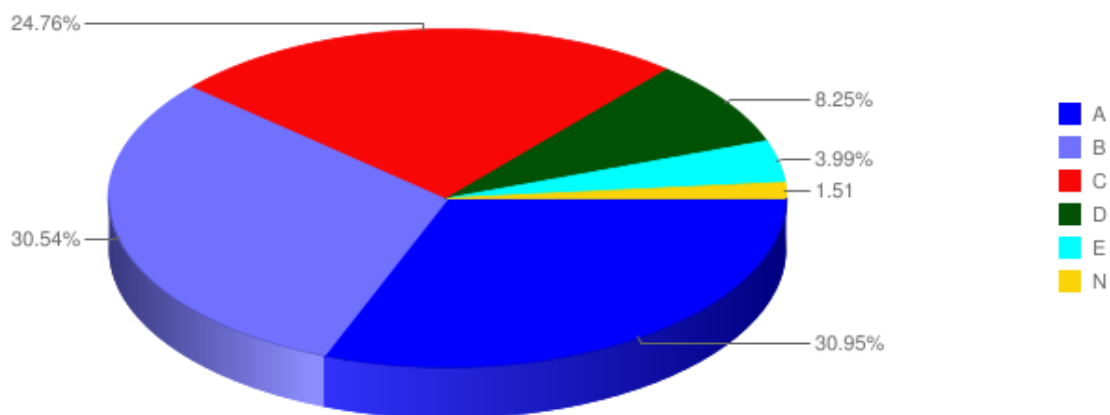
Turma	Participantes	Disciplina	Docente	5	4	3	2	1	N	Total	Totalmente Satisfeito	Satisfeito	Bom	Instatisfeito	Totalmente Insatisfeito	Nulo
0	704	*****	*****	298	225	144	27	22	10	726	41%	31%	19,8%	3,7%	3%	1,4%



Cod. Questão	Descrição	Tipo Pergunta
68	Dinâmica das aulas para manter a atenção dos alunos	Objetiva

Participantes: 704

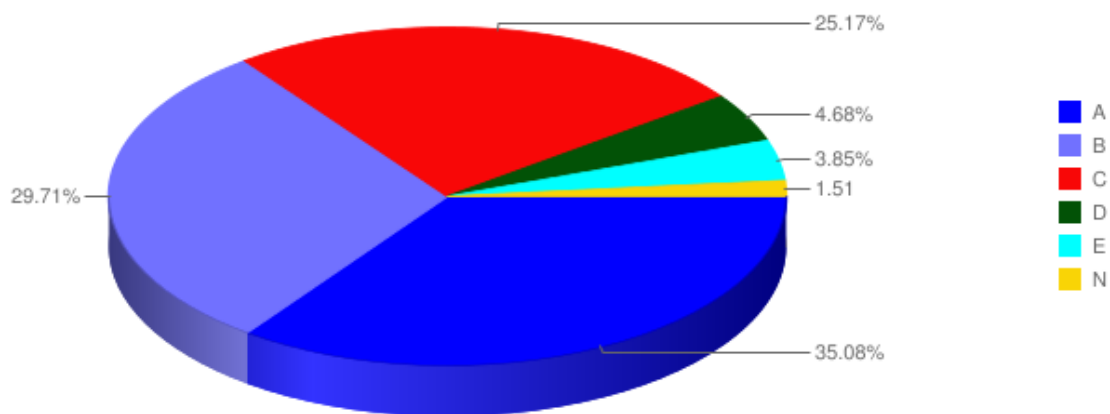
Turma	Participantes	Disciplina	Docente	5	4	3	2	1	N	Total	Totalmente Satisfeito	Satisfeito	Bom	Instatisfeito	Totalmente Insatisfeito	Nulo
0	704	*****	*****	225	222	180	60	29	11	727	30,9%	30,5%	24,8%	8,3%	4%	1,5%



Cod. Questão	Descrição	Tipo Pergunta
69	Organização na exposição de conteúdos pelos docentes	Objetiva

Participantes: 704

Turma	Participantes	Disciplina	Docente	5	4	3	2	1	N	Total	Totalmente Satisfeito	Satisfeito	Bom	Instatisfeito	Totalmente Insatisfeito	Nulo
0	704	*****	*****	255	216	183	34	28	11	727	35,1%	29,7%	25,2%	4,7%	3,9%	1,5%

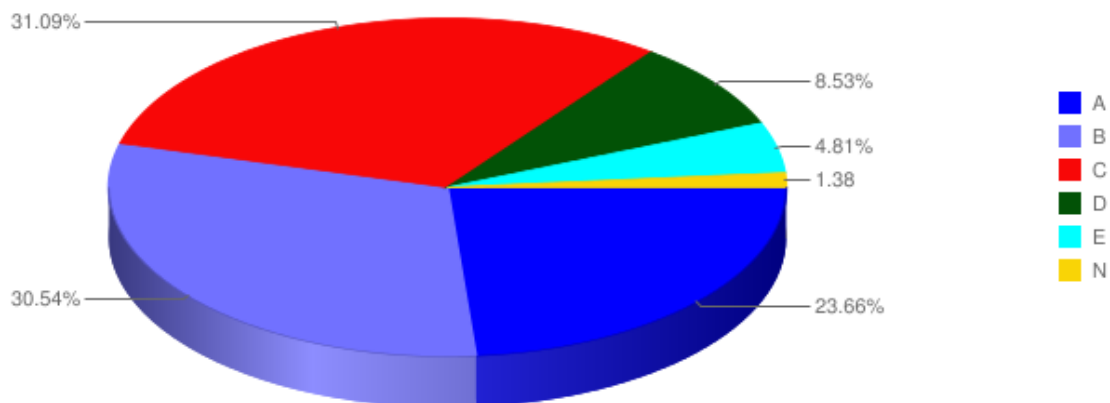


QUANTO A EXTENSÃO

Cod. Questão	Descrição	Tipo Pergunta
70	Condições existentes para o desenvolvimento da extensão na MAUÁ-GO	Objetiva

Participantes: 704

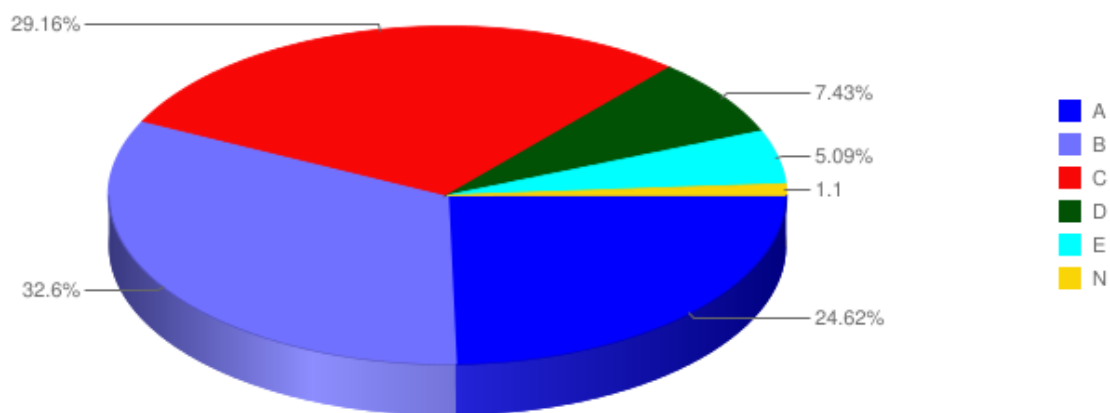
Turma	Participantes	Disciplina	Docente	5	4	3	2	1	N	Total	Totalmente Satisfeito	Satisfeito	Bom	Instatisfeito	Totalmente Insatisfeito	Nulo
0	704	*****	*****	172	222	226	62	35	10	727	23,7%	30,5%	31,1%	8,5%	4,8%	1,4%



Cod. Questão	Descrição	Tipo Pergunta
71	Cooperação entre os docentes e alunos para o desenvolvimento das atividades de extensão	Objetiva

Participantes: 704

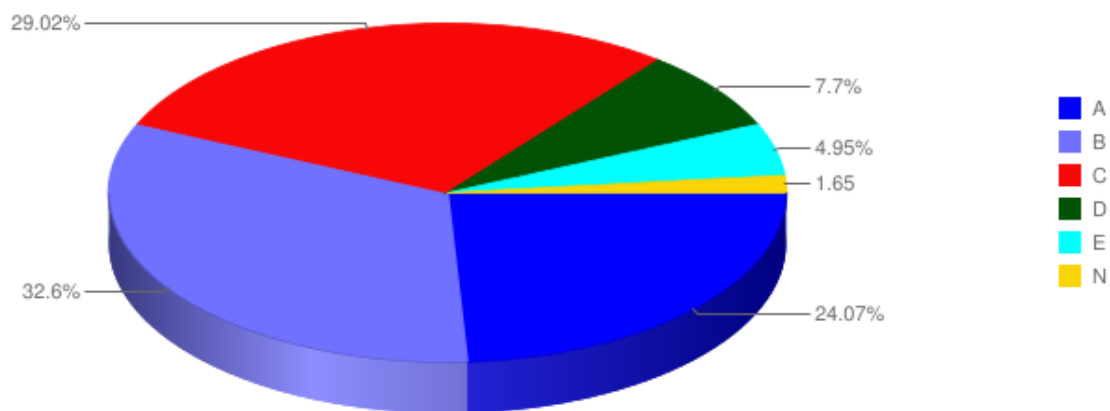
Turma	Participantes	Disciplina	Docente	5	4	3	2	1	N	Total	Totalmente Satisfeito	Satisfeito	Bom	Instatisfeito	Totalmente Insatisfeito	Nulo
0	704	*****	*****	179	237	212	54	37	8	727	24,6%	32,6%	29,2%	7,4%	5,1%	1,1%



Cod. Questão	Descrição	Tipo Pergunta
72	Participação de alunos de graduação no desenvolvimento das atividades de extensão	Objetiva

Participantes: 704

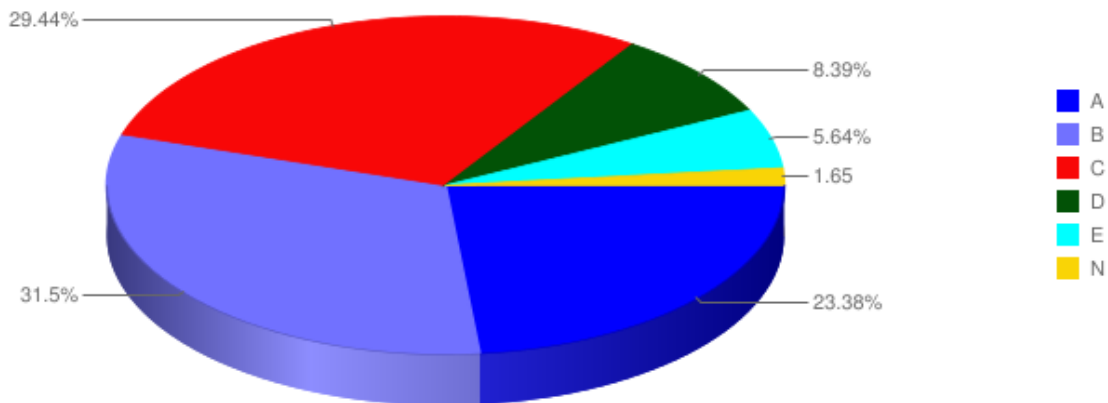
Turma	Participantes	Disciplina	Docente	5	4	3	2	1	N	Total	Totalmente Satisfeito	Satisfeito	Bom	Instatisfeito	Totalmente Insatisfeito	Nulo
0	704	*****	*****	175	237	211	56	36	12	727	24,1%	32,6%	29%	7,7%	5%	1,7%



Cod. Questão	Descrição	Tipo Pergunta
73	Participação em eventos de extensão em geral	Objetiva

Participantes: 704

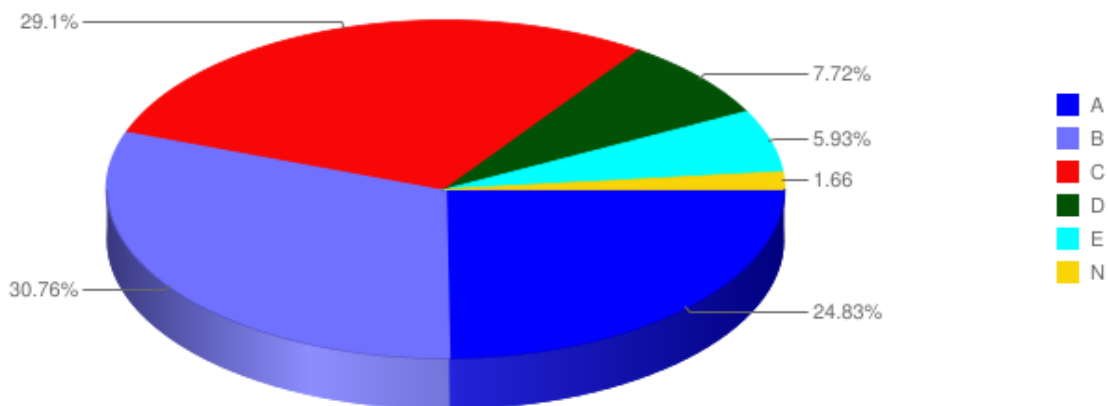
Turma	Participantes	Disciplina	Docente	5	4	3	2	1	N	Total	Totalmente Satisfeito	Satisfeito	Bom	Instatisfeito	Totalmente Insatisfeito	Nulo
0	704	*****	*****	170	229	214	61	41	12	727	23,4%	31,5%	29,4%	8,4%	5,6%	1,7%



Cod. Questão	Descrição	Tipo Pergunta
74	Divulgação das atividades de extensão realizadas na MAUÁ-GO	Objetiva

Participantes: 704

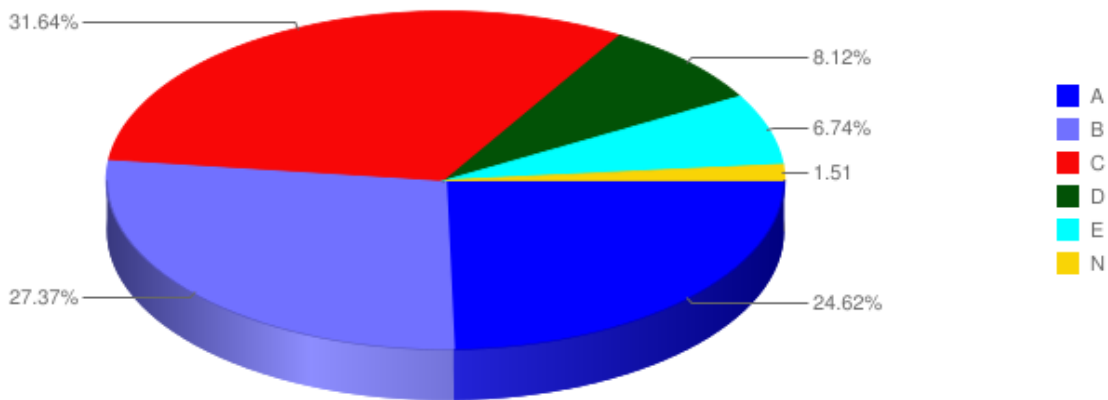
Turma	Participantes	Disciplina	Docente	5	4	3	2	1	N	Total	Totalmente Satisfeito	Satisfeito	Bom	Instatisfeito	Totalmente Insatisfeito	Nulo
0	704	*****	*****	180	223	211	56	43	12	725	24,8%	30,8%	29,1%	7,7%	5,9%	1,7%



Cod. Questão	Descrição	Tipo Pergunta
75	Políticas e mecanismos de incentivo à extensão na MAUÁ-GO	Objetiva

Participantes: 704

Turma	Participantes	Disciplina	Docente	5	4	3	2	1	N	Total	Totalmente Satisfeito	Satisfeito	Bom	Instatisfeito	Totalmente Insatisfeito	Nulo
0	704	*****	*****	179	199	230	59	49	11	727	24,6%	27,4%	31,6%	8,1%	6,7%	1,5%

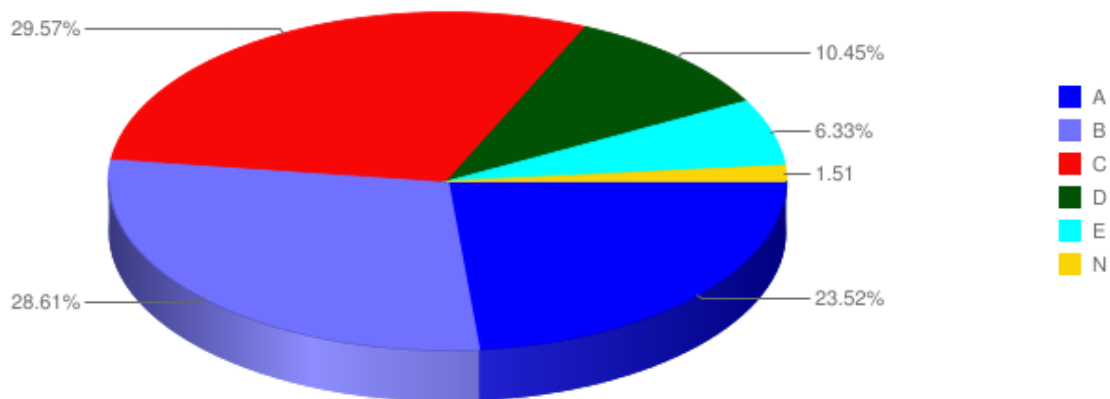


QUANTO A COMUNICAÇÃO E INFORMAÇÃO

Cod. Questão	Descrição	Tipo Pergunta
76	Conhecimento do estatuto, regimento e resoluções dos conselhos superiores da MAUÁ-GO	Objetiva

Participantes: 704

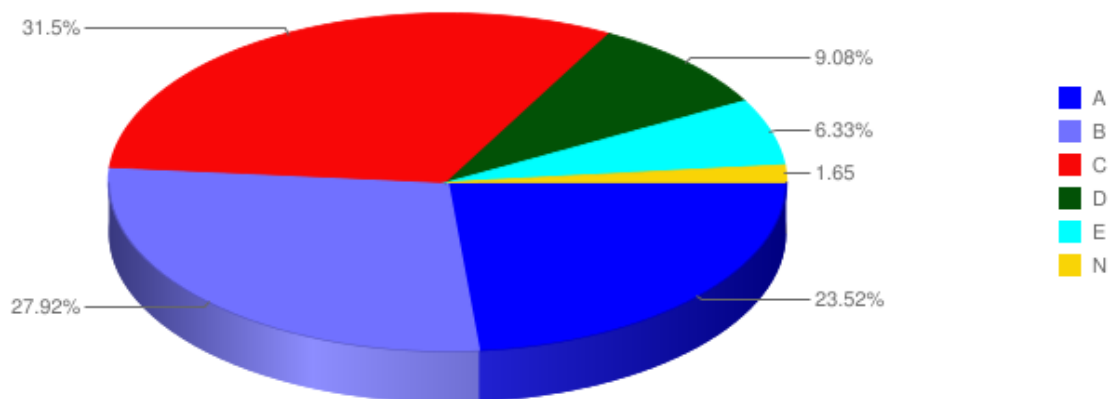
Turma	Participantes	Disciplina	Docente	5	4	3	2	1	N	Total	Totalmente Satisfeito	Satisfeito	Bom	Instatisfeito	Totalmente Insatisfeito	Nulo
0	704	*****	*****	171	208	215	76	46	11	727	23,5%	28,6%	29,6%	10,5%	6,3%	1,5%



Cod. Questão	Descrição	Tipo Pergunta
77	Fluxo e circulação de informação no interior da MAUÁ-GO	Objetiva

Participantes: 704

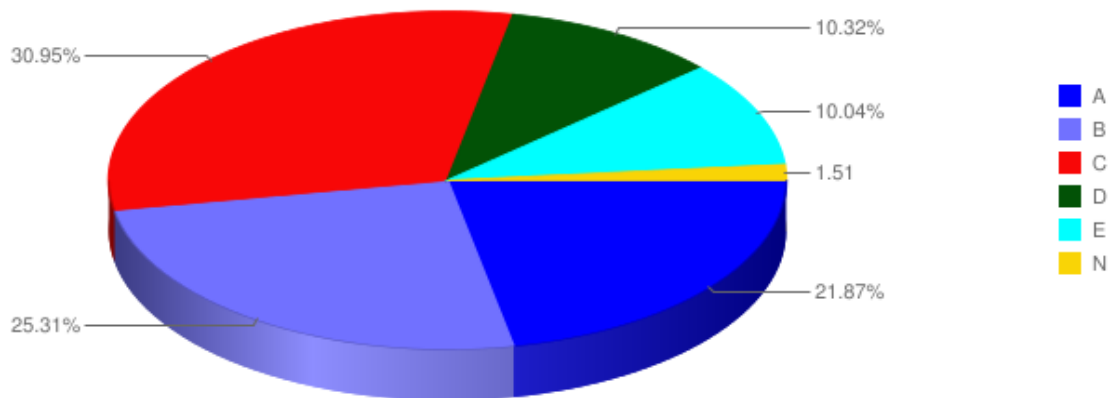
Turma	Participantes	Disciplina	Docente	5	4	3	2	1	N	Total	Totalmente Satisfeito	Satisfeito	Bom	Instatisfeito	Totalmente Insatisfeito	Nulo
0	704	*****	*****	171	203	229	66	46	12	727	23,5%	27,9%	31,5%	9,1%	6,3%	1,7%



Cod. Questão	Descrição	Tipo Pergunta
78	Acesso a equipamentos de informática e internet	Objetiva

Participantes: 704

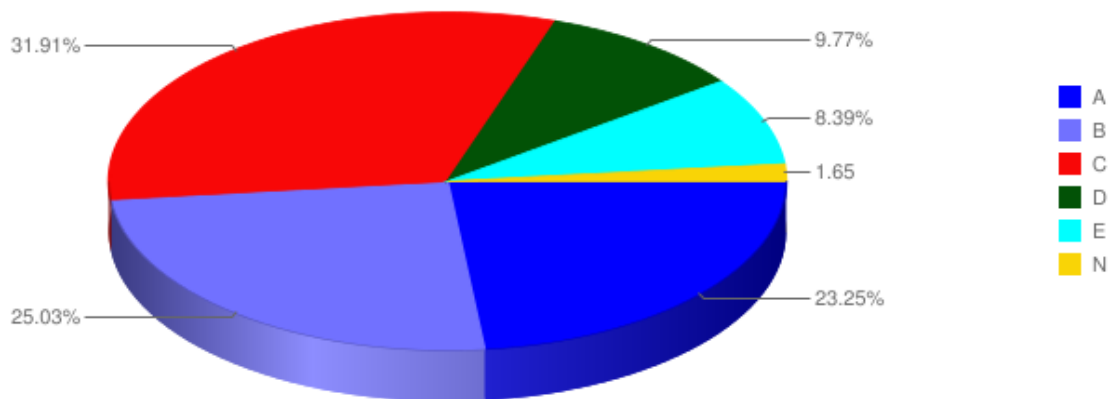
Turma	Participantes	Disciplina	Docente	5	4	3	2	1	N	Total	Totalmente Satisfeito	Satisfeito	Bom	Instatisfeito	Totalmente Insatisfeito	Nulo
0	704	*****	*****	159	184	225	75	73	11	727	21,9%	25,3%	30,9%	10,3%	10%	1,5%



Cod. Questão	Descrição	Tipo Pergunta
79	Canais de expressão e reivindicação de melhorias	Objetiva

Participantes: 704

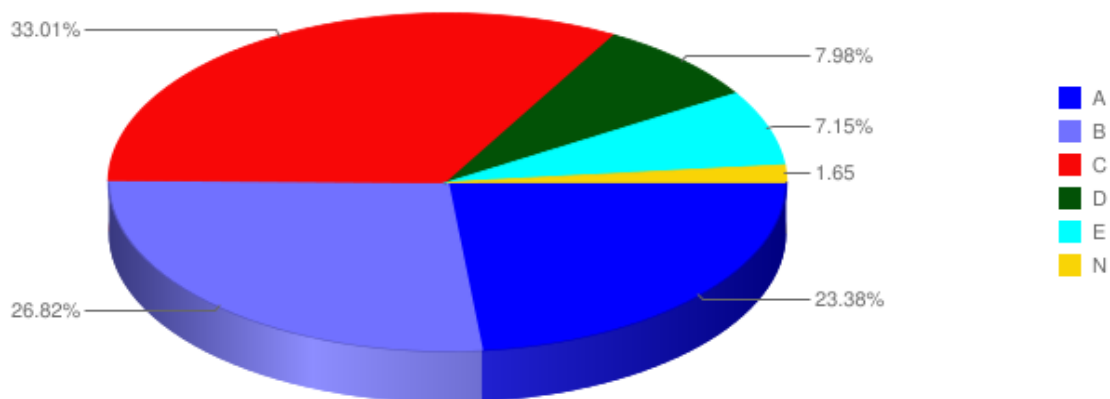
Turma	Participantes	Disciplina	Docente	5	4	3	2	1	N	Total	Totalmente Satisfeito	Satisfeito	Bom	Instatisfeito	Totalmente Insatisfeito	Nulo
0	704	*****	*****	169	182	232	71	61	12	727	23,2%	25%	31,9%	9,8%	8,4%	1,7%



Cod. Questão	Descrição	Tipo Pergunta
80	Protocolo, fluxo e distribuição de documentos	Objetiva

Participantes: 704

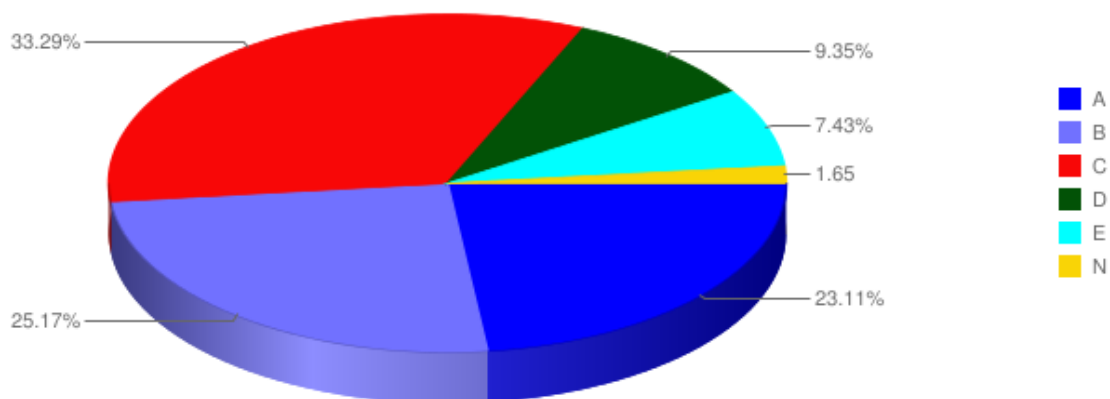
Turma	Participantes	Disciplina	Docente	5	4	3	2	1	N	Total	Totalmente Satisfeito	Satisfeito	Bom	Instatisfeito	Totalmente Insatisfeito	Nulo
0	704	*****	*****	170	195	240	58	52	12	727	23,4%	26,8%	33%	8%	7,2%	1,7%



Cod. Questão	Descrição	Tipo Pergunta
81	Localização de documentos arquivados	Objetiva

Participantes: 704

Turma	Participantes	Disciplina	Docente	5	4	3	2	1	N	Total	Totalmente Satisfeito	Satisfeito	Bom	Instatisfeito	Totalmente Insatisfeito	Nulo
0	704	*****	*****	168	183	242	68	54	12	727	23,1%	25,2%	33,3%	9,4%	7,4%	1,7%

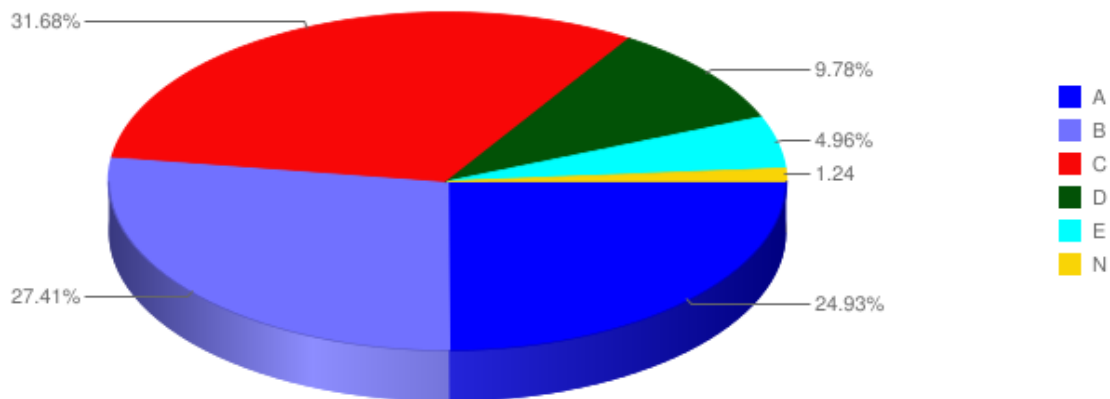


QUANTO A ORGANIZAÇÃO E OBJETIVOS INSTITUCIONAIS

Cod. Questão	Descrição	Tipo Pergunta
82	Políticas da MAUÁ-GO para o ensino, pesquisa e extensão;	Objetiva

Participantes: 704

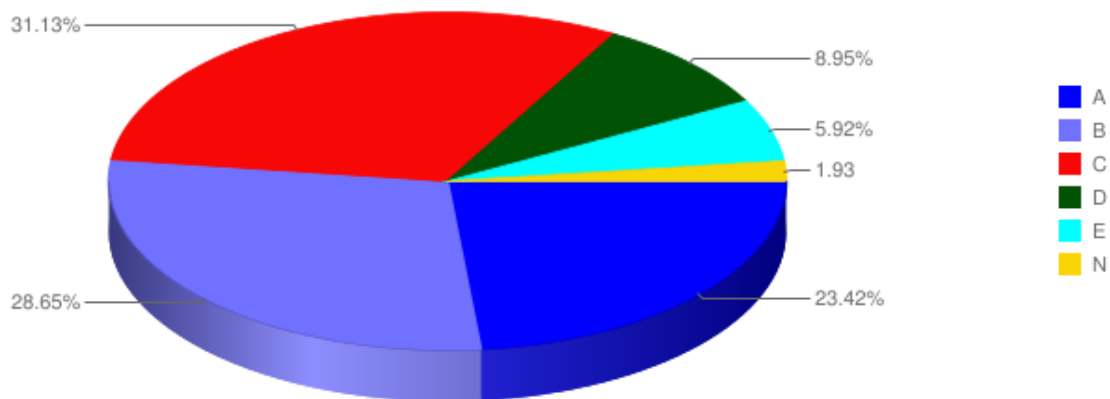
Turma	Participantes	Disciplina	Docente	5	4	3	2	1	N	Total	Totalmente Satisfeito	Satisfeito	Bom	Instatisfeito	Totalmente Insatisfeito	Nulo
0	704	*****	*****	181	199	230	71	36	9	726	24,9%	27,4%	31,7%	9,8%	5%	1,2%



Cod. Questão	Descrição	Tipo Pergunta
83	Processos que envolvem a disputa dos espaços de poder internos à MAUÁ-GO	Objetiva

Participantes: 704

Turma	Participantes	Disciplina	Docente	5	4	3	2	1	N	Total	Totalmente Satisfeito	Satisfeito	Bom	Instatisfeito	Totalmente Insatisfeito	Nulo
0	704	*****	*****	170	208	226	65	43	14	726	23,4%	28,7%	31,1%	9%	5,9%	1,9%

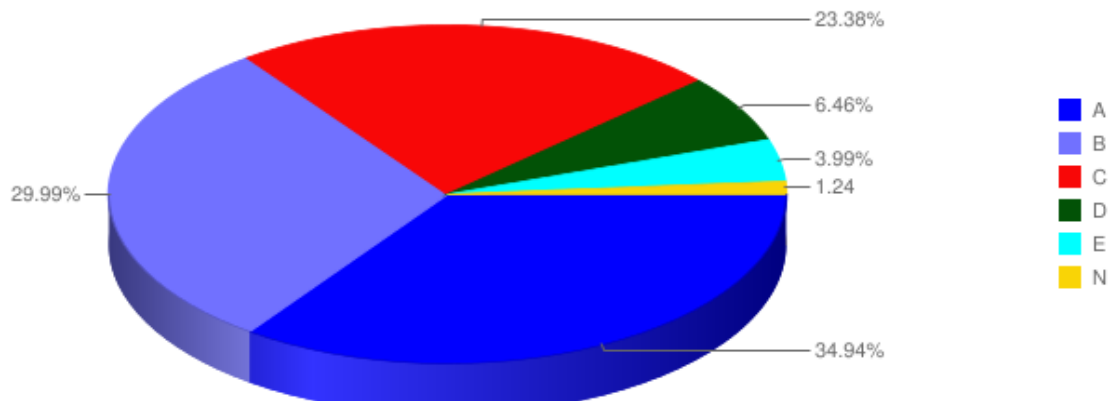


QUANTO AO AMBIENTE E RELAÇÕES HUMANAS

Cod. Questão	Descrição	Tipo Pergunta
84	Relacionamento entre os alunos do curso	Objetiva

Participantes: 704

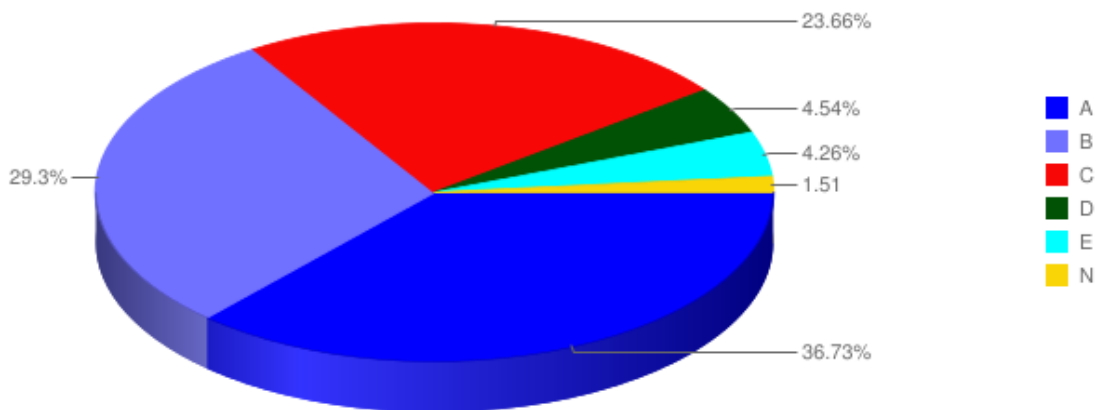
Turma	Participantes	Disciplina	Docente	5	4	3	2	1	N	Total	Totalmente Satisfeito	Satisfeito	Bom	Instatisfeito	Totalmente Insatisfeito	Nulo
0	704	*****	*****	254	218	170	47	29	9	727	34,9%	30%	23,4%	6,5%	4%	1,2%



Cod. Questão	Descrição	Tipo Pergunta
85	Relacionamento com os funcionários do campus	Objetiva

Participantes: 704

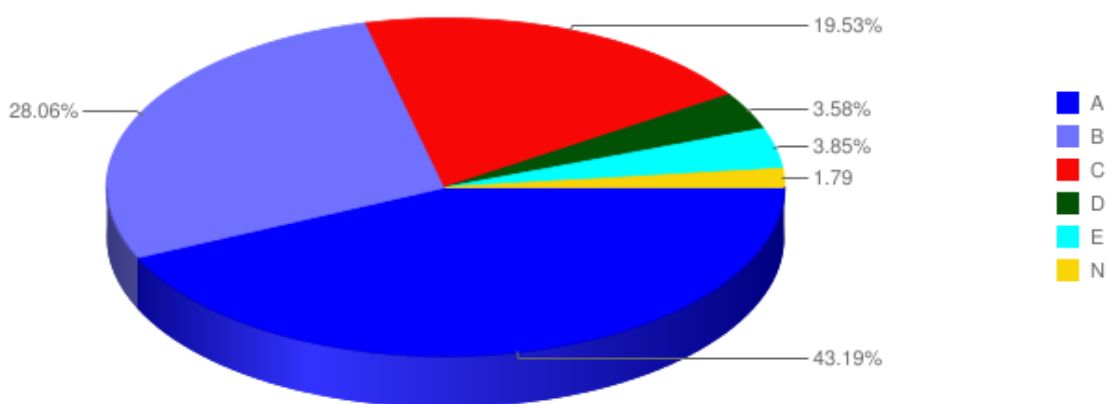
Turma	Participantes	Disciplina	Docente	5	4	3	2	1	N	Total	Totalmente Satisfeito	Satisfeito	Bom	Instatisfeito	Totalmente Insatisfeito	Nulo
0	704	*****	*****	267	213	172	33	31	11	727	36,7%	29,3%	23,7%	4,5%	4,3%	1,5%



Cod.Questão	Descrição	Tipo Pergunta
86	Relacionamento com os professores do curso	Objetiva

Participantes: 704

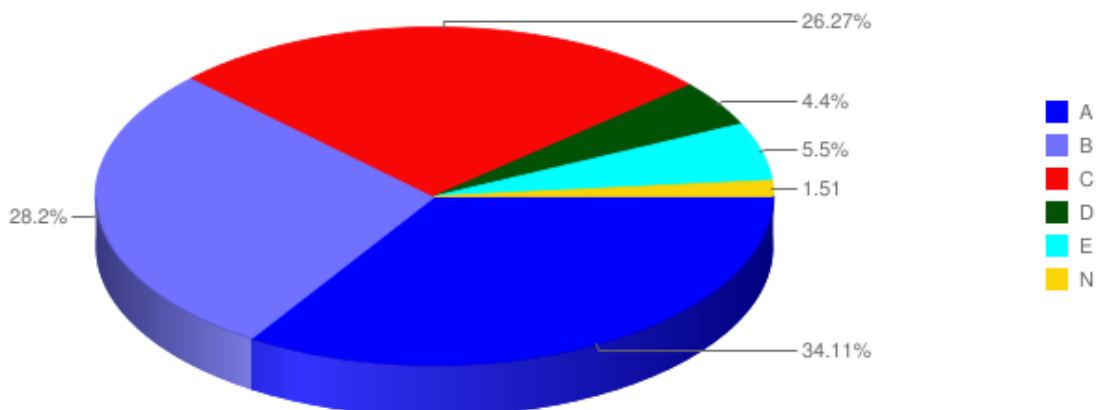
Turma	Participantes	Disciplina	Docente	5	4	3	2	1	N	Total	Totalmente Satisfeito	Satisfeito	Bom	Instatisfeito	Totalmente Insatisfeito	Nulo
0	704	*****	*****	314	204	142	26	28	13	727	43,2%	28,1%	19,5%	3,6%	3,9%	1,8%



Cod.Questão	Descrição	Tipo Pergunta
87	Relacionamento com as direções e coordenações em geral	Objetiva

Participantes: 704

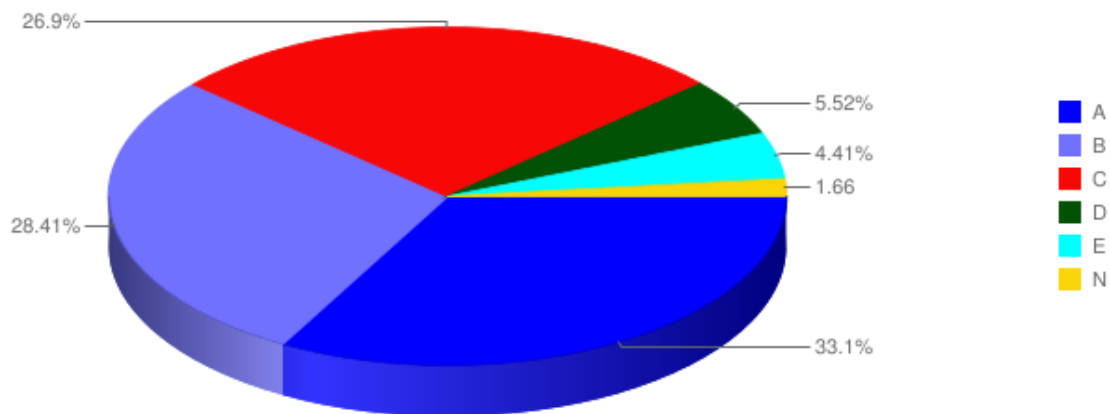
Turma	Participantes	Disciplina	Docente	5	4	3	2	1	N	Total	Totalmente Satisfeito	Satisfeito	Bom	Instatisfeito	Totalmente Insatisfeito	Nulo
0	704	*****	*****	248	205	191	32	40	11	727	34,1%	28,2%	26,3%	4,4%	5,5%	1,5%



Cod.Questão	Descrição	Tipo Pergunta
88	Ética nas discussões e relações internas à FAC.MAUÁ-GO	Objetiva

Participantes: 704

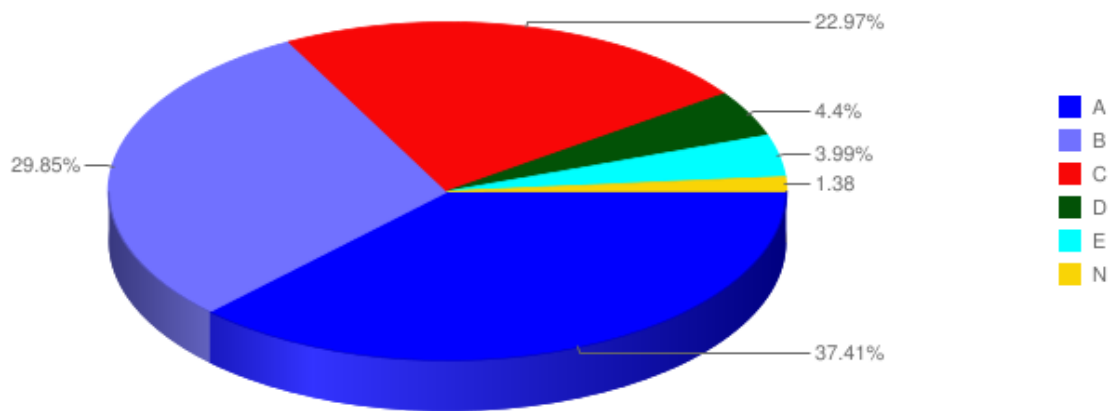
Turma	Participantes	Disciplina	Docente	5	4	3	2	1	N	Total	Totalmente Satisfeito	Satisfeito	Bom	Instatisfeito	Totalmente Insatisfeito	Nulo
0	704	*****	*****	240	206	195	40	32	12	725	33,1%	28,4%	26,9%	5,5%	4,4%	1,7%



Cod. Questão	Descrição	Tipo Pergunta
89	Satisfação com o curso que realiza	Objetiva

Participantes: 704

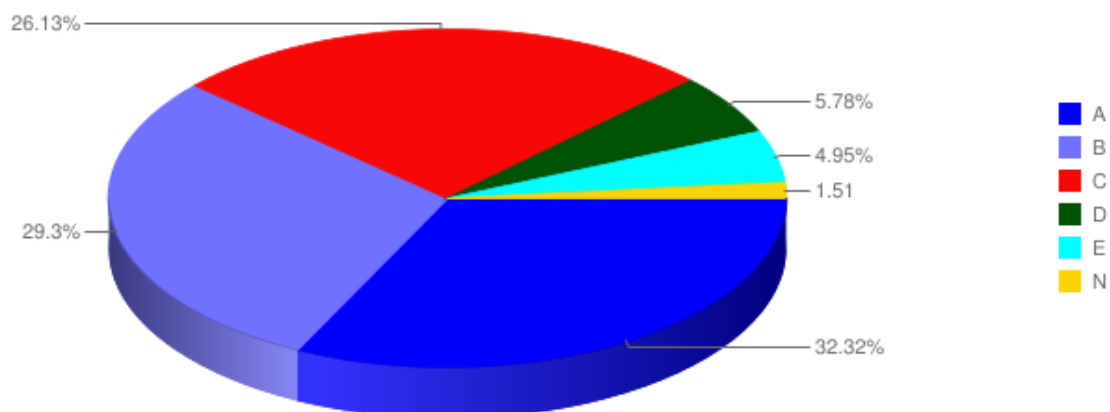
Turma	Participantes	Disciplina	Docente	5	4	3	2	1	N	Total	Totalmente Satisfeito	Satisfeito	Bom	Instatisfeito	Totalmente Insatisfeito	Nulo
0	704	*****	*****	272	217	167	32	29	10	727	37,4%	29,8%	23%	4,4%	4%	1,4%



Cod. Questão	Descrição	Tipo Pergunta
90	Estimulo e apoio para a inovação de processos e formas de aprendizagem	Objetiva

Participantes: 704

Turma	Participantes	Disciplina	Docente	5	4	3	2	1	N	Total	Totalmente Satisfeito	Satisfeito	Bom	Instatisfeito	Totalmente Insatisfeito	Nulo
0	704	*****	*****	235	213	190	42	36	11	727	32,3%	29,3%	26,1%	5,8%	5%	1,5%



Total Geral

Turma	Participantes	Disciplina	Docente	5	4	3	2	1	N	Total	Totalmente Satisfeito	Satisfeito	Bom	Instatisfeito	Totalmente Insatisfeito	Nulo
-----		-----	Totais:	6778	6888	6375	1657	1204	350	23252	29,15%	29,62%	27,42%	7,13%	5,18%	1,51%

