

### Resumo Quantitativo por Avaliação

Data da Impressão:  
 24/11/2023 15:22:55

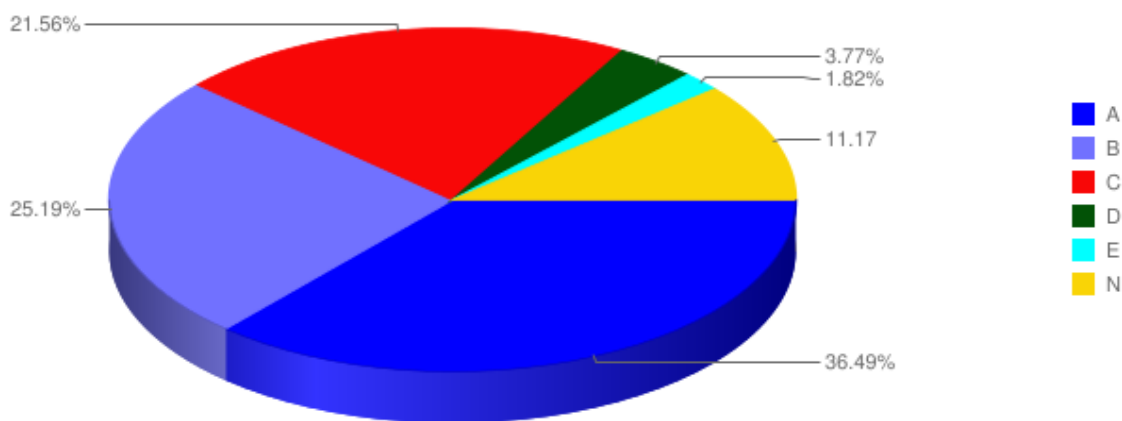
Ano Letivo: **2023** Regime: **2º Semestre**

(5) Totalmente Satisfeito      (4) Satisfeito      (3) Bom      (2) Insatisfeito      (1) Totalmente Insatisfeito

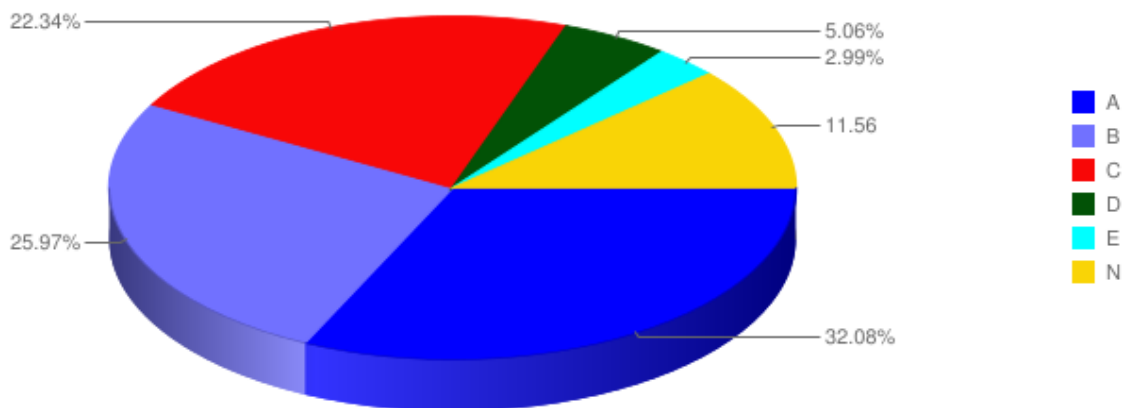
**PESQUISA DE SATISFAÇÃO E QUALIDADE GERAL -CPA**

**Questão(ões) Avaliada(s)**

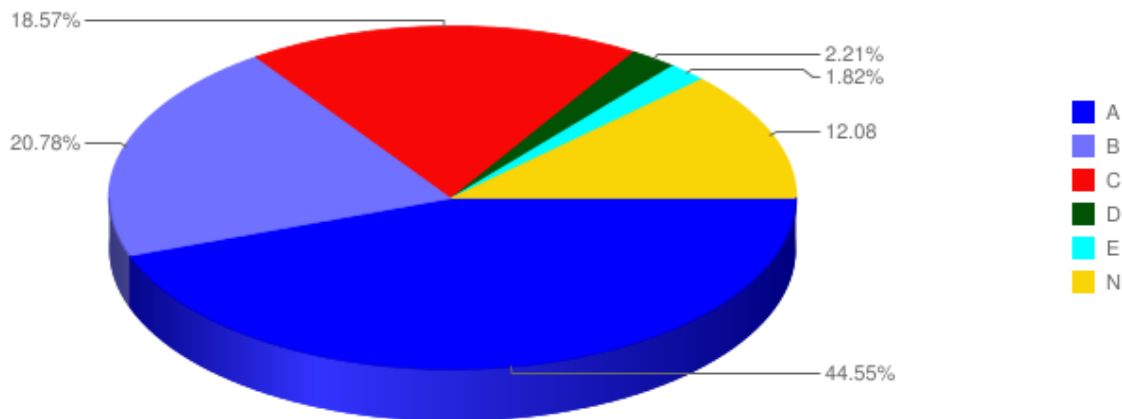
Cod.Questão	Descrição											Tipo Pergunta				
110	Qual a nota para a qualidade dos curso de graduação da Instituição ?											Objetiva				
Participantes: 727																
Turma	Participantes	Disciplina	Docente	5	4	3	2	1	N	Total	Totalmente Satisfeito	Satisfeito	Bom	Insatisfeito	Totalmente Insatisfeito	Nulo
0	727	*****	*****	281	194	166	29	14	86	770	36,5%	25,2%	21,6%	3,8%	1,8%	11,2%



Cod.Questão	Descrição											Tipo Pergunta				
111	Estrutura curricular dos cursos (de disciplinas) ?											Objetiva				
Participantes: 727																
Turma	Participantes	Disciplina	Docente	5	4	3	2	1	N	Total	Totalmente Satisfeito	Satisfeito	Bom	Insatisfeito	Totalmente Insatisfeito	Nulo
0	727	*****	*****	247	200	172	39	23	89	770	32,1%	26%	22,3%	5,1%	3%	11,6%



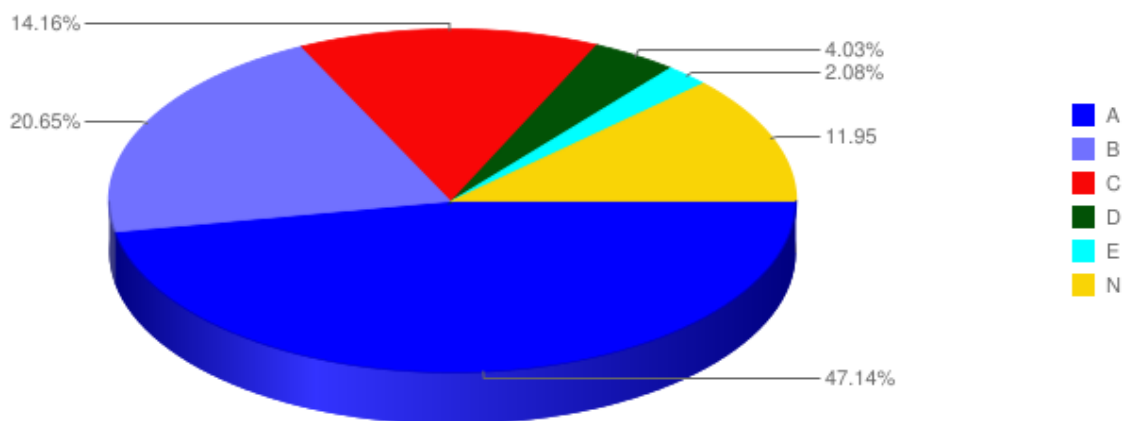
Cod.Questão	Descrição											Tipo Pergunta				
112	Satisfação em relação ao curso que está realizando											Objetiva				
Participantes: 727																
Turma	Participantes	Disciplina	Docente	5	4	3	2	1	N	Total	Totalmente Satisfeito	Satisfeito	Bom	Insatisfeito	Totalmente Insatisfeito	Nulo
0	727	*****	*****	343	160	143	17	14	93	770	44,5%	20,8%	18,6%	2,2%	1,8%	12,1%



Cod. Questão	Descrição	Tipo Pergunta
113	Limpeza e estado de conservação da sala de aula	Objetiva

Participantes: 727

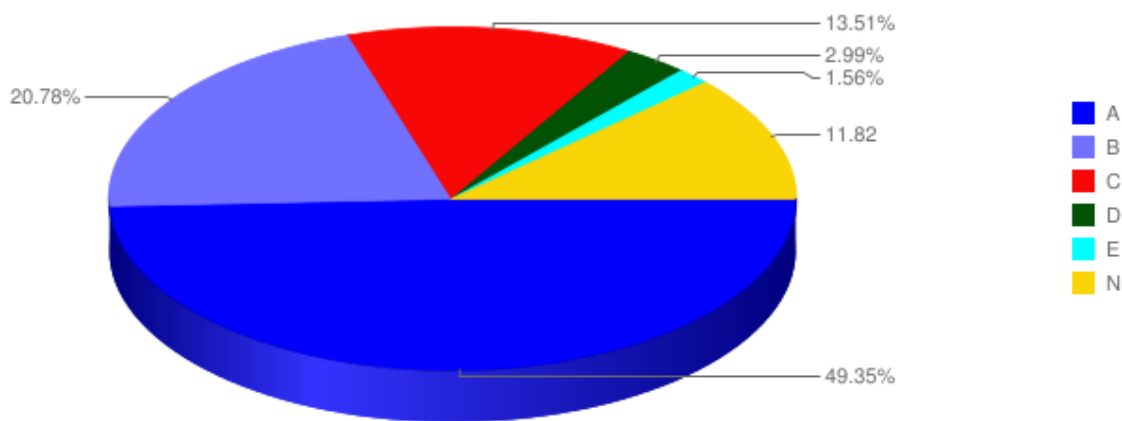
Turma	Participantes	Disciplina	Docente	5	4	3	2	1	N	Total	Totalmente Satisfeito	Satisfeito	Bom	Insatisfeito	Totalmente Insatisfeito	Nulo
0	727	*****	*****	363	159	109	31	16	92	770	47,1%	20,6%	14,2%	4%	2,1%	11,9%



Cod. Questão	Descrição	Tipo Pergunta
114	Conhecimento demonstrado pelos docentes nas matérias que lecionam	Objetiva

Participantes: 727

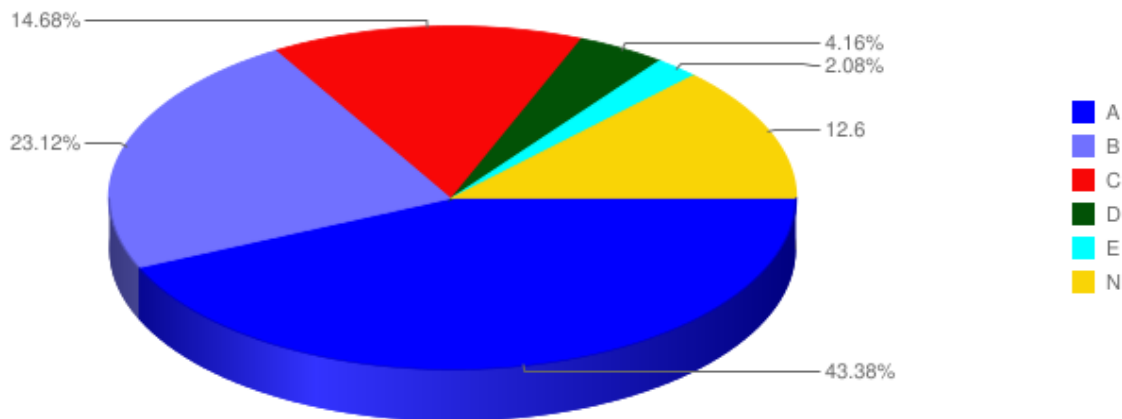
Turma	Participantes	Disciplina	Docente	5	4	3	2	1	N	Total	Totalmente Satisfeito	Satisfeito	Bom	Insatisfeito	Totalmente Insatisfeito	Nulo
0	727	*****	*****	380	160	104	23	12	91	770	49,4%	20,8%	13,5%	3%	1,6%	11,8%



Cod. Questão	Descrição	Tipo Pergunta
115	Organização na exposição de conteúdos pelos docentes	Objetiva

Participantes: 727

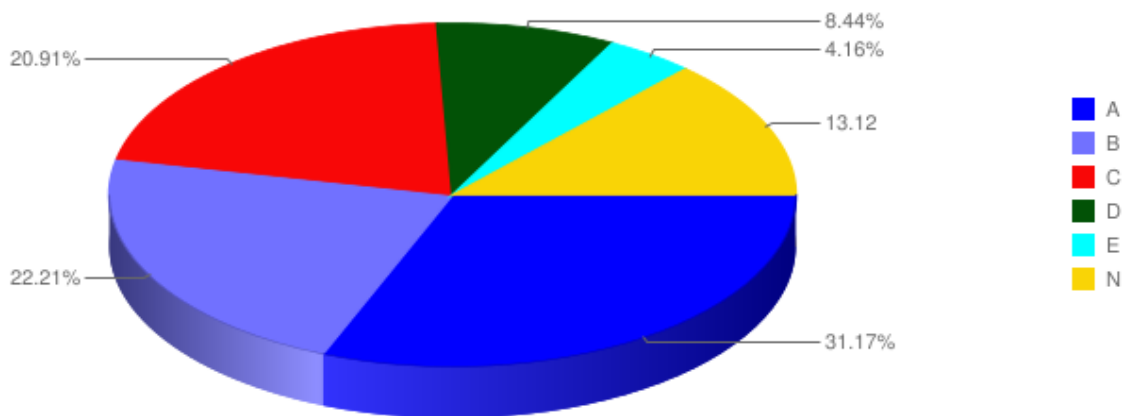
Turma	Participantes	Disciplina	Docente	5	4	3	2	1	N	Total	Totalmente Satisfeito	Satisfeito	Bom	Insatisfeito	Totalmente Insatisfeito	Nulo
0	727	*****	*****	334	178	113	32	16	97	770	43,4%	23,1%	14,7%	4,2%	2,1%	12,6%



Cod. Questão	Descrição	Tipo Pergunta
116	Condições existentes para o desenvolvimento da extensão na MAUÁGO	Objetiva

Participantes: 727

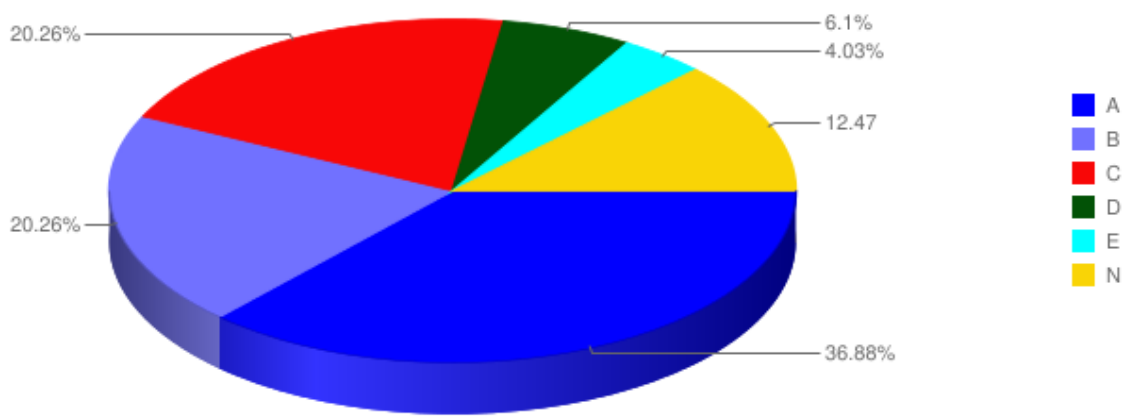
Turma	Participantes	Disciplina	Docente	5	4	3	2	1	N	Total	Totalmente Satisfeito	Satisfeito	Bom	Insatisfeito	Totalmente Insatisfeito	Nulo
0	727	*****	*****	240	171	161	65	32	101	770	31,2%	22,2%	20,9%	8,4%	4,2%	13,1%



Cod. Questão	Descrição	Tipo Pergunta
117	Cooperação entre os docentes e alunos para o desenvolvimento das atividades de extensão	Objetiva

Participantes: 727

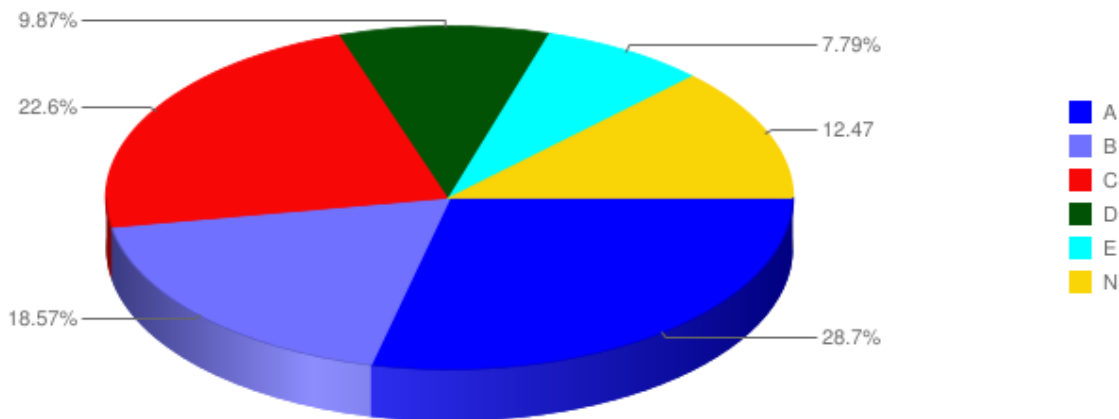
Turma	Participantes	Disciplina	Docente	5	4	3	2	1	N	Total	Totalmente Satisfeito	Satisfeito	Bom	Insatisfeito	Totalmente Insatisfeito	Nulo
0	727	*****	*****	284	156	156	47	31	96	770	36,9%	20,3%	20,3%	6,1%	4%	12,5%



Cod. Questão	Descrição	Tipo Pergunta
118	Fluxo e circulação de informação no interior da MAUÁ-GO	Objetiva

Participantes: 727

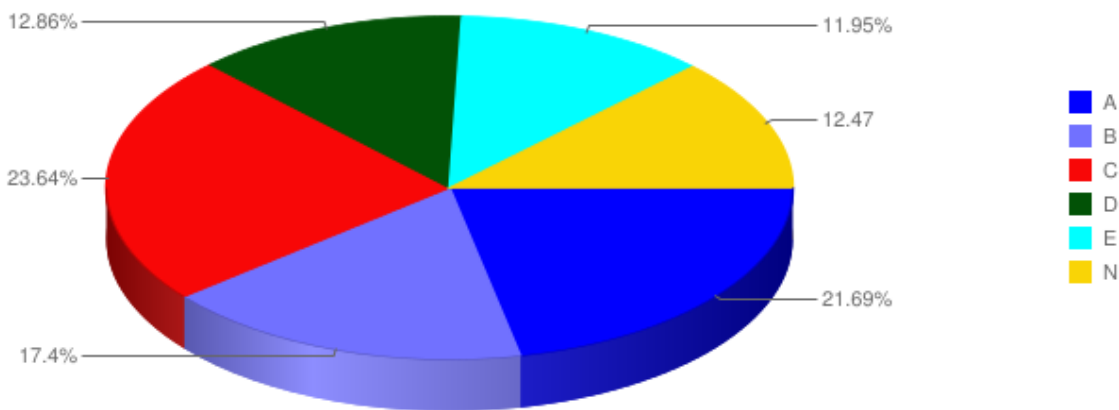
Turma	Participantes	Disciplina	Docente	5	4	3	2	1	N	Total	Totalmente Satisfeito	Satisfeito	Bom	Insatisfeito	Totalmente Insatisfeito	Nulo
0	727	*****	*****	221	143	174	76	60	96	770	28,7%	18,6%	22,6%	9,9%	7,8%	12,5%



Cod. Questão	Descrição	Tipo Pergunta
119	Acesso a equipamentos de informática e internet	Objetiva

Participantes: 727

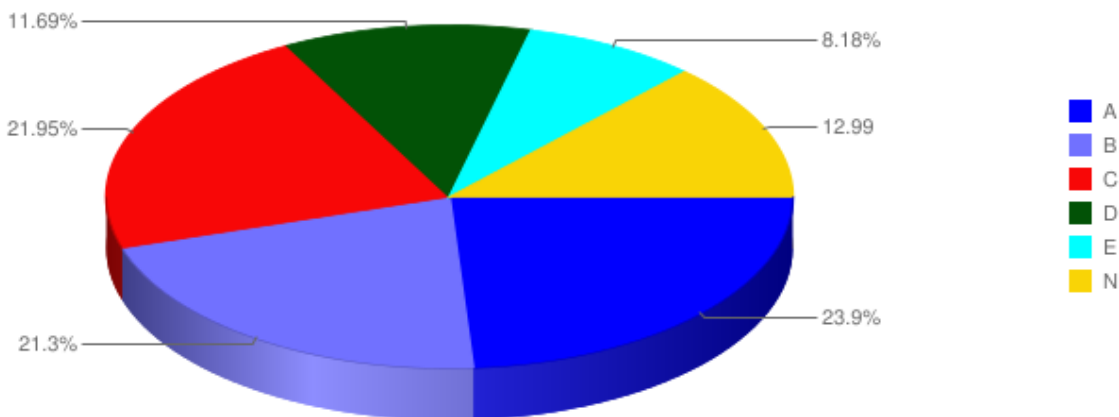
Turma	Participantes	Disciplina	Docente	5	4	3	2	1	N	Total	Totalmente Satisfeito	Satisfeito	Bom	Insatisfeito	Totalmente Insatisfeito	Nulo
0	727	*****	*****	167	134	182	99	92	96	770	21,7%	17,4%	23,6%	12,9%	11,9%	12,5%



Cod. Questão	Descrição	Tipo Pergunta
120	Canais de expressão e reivindicação de melhorias	Objetiva

Participantes: 727

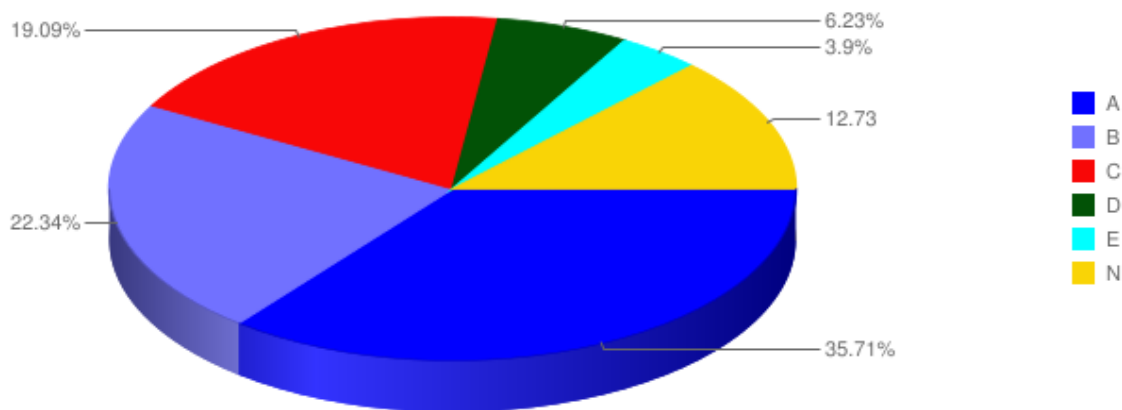
Turma	Participantes	Disciplina	Docente	5	4	3	2	1	N	Total	Totalmente Satisfeito	Satisfeito	Bom	Insatisfeito	Totalmente Insatisfeito	Nulo
0	727	*****	*****	184	164	169	90	63	100	770	23,9%	21,3%	21,9%	11,7%	8,2%	13%



Cod. Questão	Descrição	Tipo Pergunta
121	Relacionamento entre os alunos do curso	Objetiva

Participantes: 727

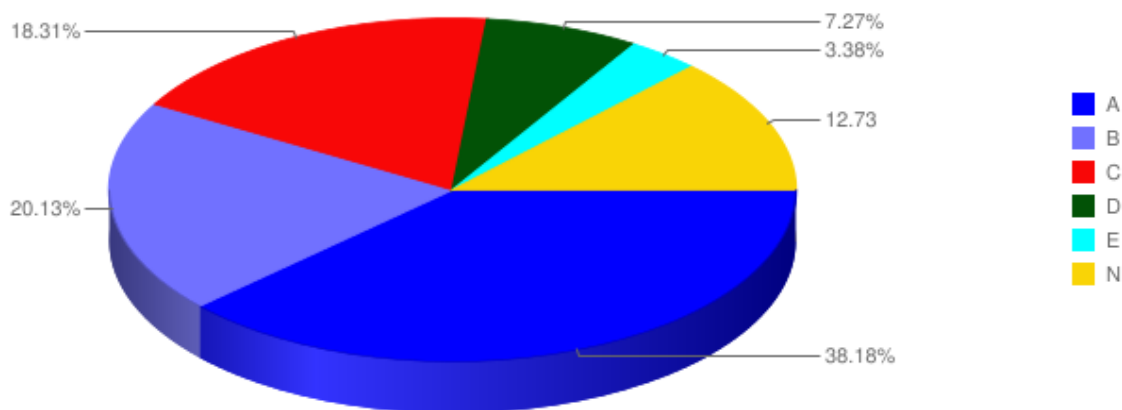
Turma	Participantes	Disciplina	Docente	5	4	3	2	1	N	Total	Totalmente Satisfeito	Satisfeito	Bom	Insatisfeito	Totalmente Insatisfeito	Nulo
0	727	*****	*****	275	172	147	48	30	98	770	35,7%	22,3%	19,1%	6,2%	3,9%	12,7%



Cod.Questão	Descrição	Tipo Pergunta
122	Relacionamento com os funcionários do campus	Objetiva

Participantes: 727

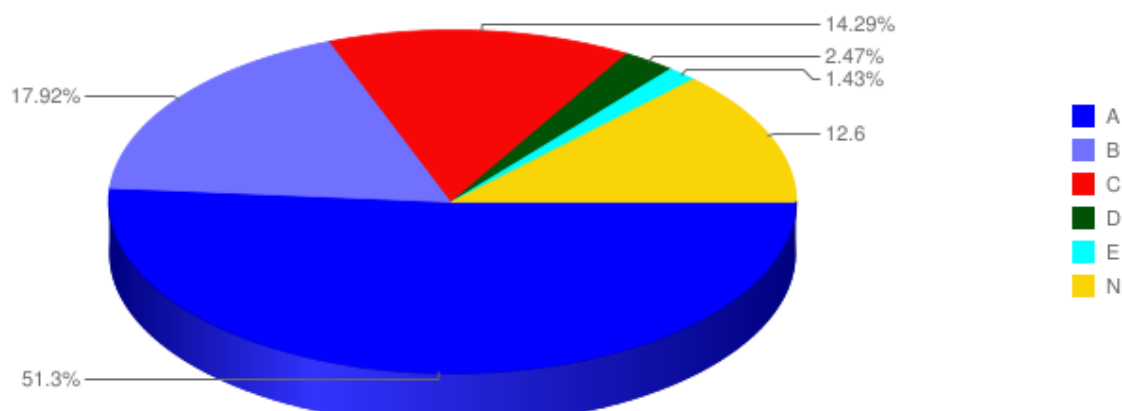
Turma	Participantes	Disciplina	Docente	5	4	3	2	1	N	Total	Totalmente Satisfeito	Satisfeito	Bom	Insatisfeito	Totalmente Insatisfeito	Nulo
0	727	*****	*****	294	155	141	56	26	98	770	38,2%	20,1%	18,3%	7,3%	3,4%	12,7%



Cod.Questão	Descrição	Tipo Pergunta
123	Relacionamento com os professores do curso	Objetiva

Participantes: 727

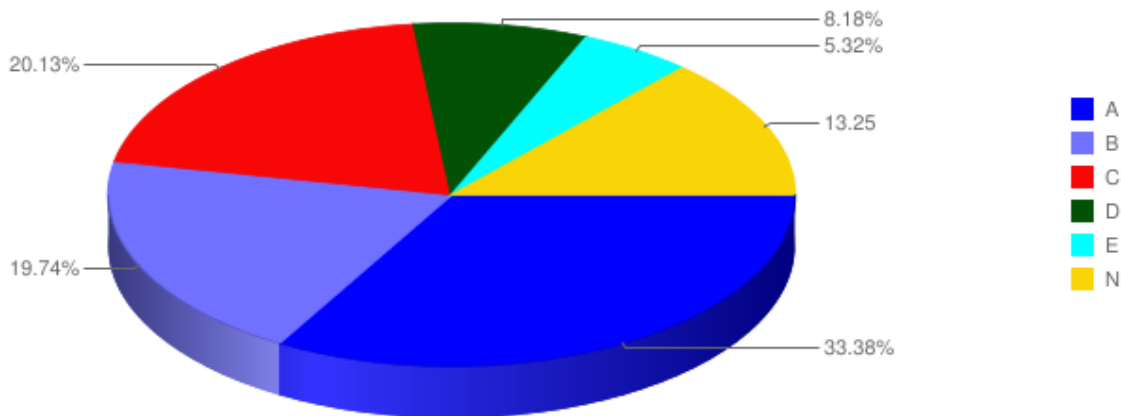
Turma	Participantes	Disciplina	Docente	5	4	3	2	1	N	Total	Totalmente Satisfeito	Satisfeito	Bom	Insatisfeito	Totalmente Insatisfeito	Nulo
0	727	*****	*****	395	138	110	19	11	97	770	51,3%	17,9%	14,3%	2,5%	1,4%	12,6%



Cod.Questão	Descrição	Tipo Pergunta
124	Relacionamento com as direções e coordenações em geral	Objetiva

Participantes: 727

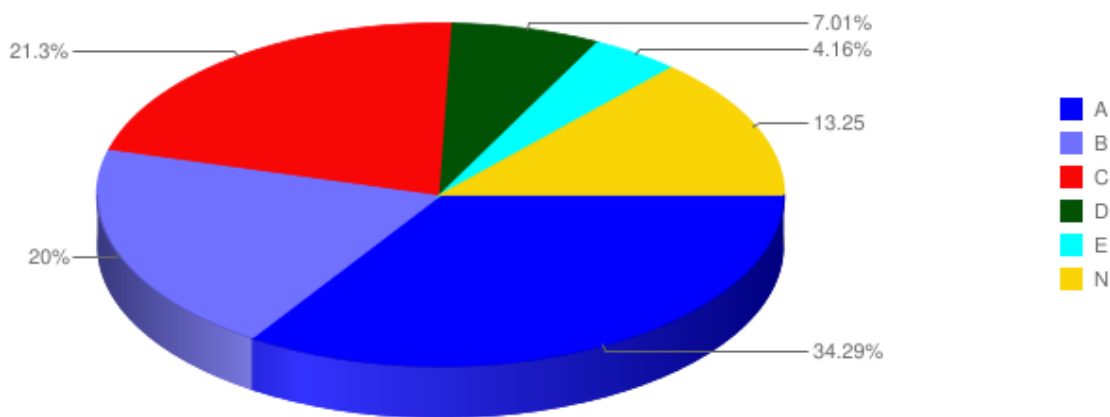
Turma	Participantes	Disciplina	Docente	5	4	3	2	1	N	Total	Totalmente Satisfeito	Satisfeito	Bom	Insatisfeito	Totalmente Insatisfeito	Nulo
0	727	*****	*****	257	152	155	63	41	102	770	33,4%	19,7%	20,1%	8,2%	5,3%	13,2%



Cod. Questão	Descrição	Tipo Pergunta
125	Ética nas discussões e relações internas à FAC.MAUÁ-GO	Objetiva

Participantes: 727

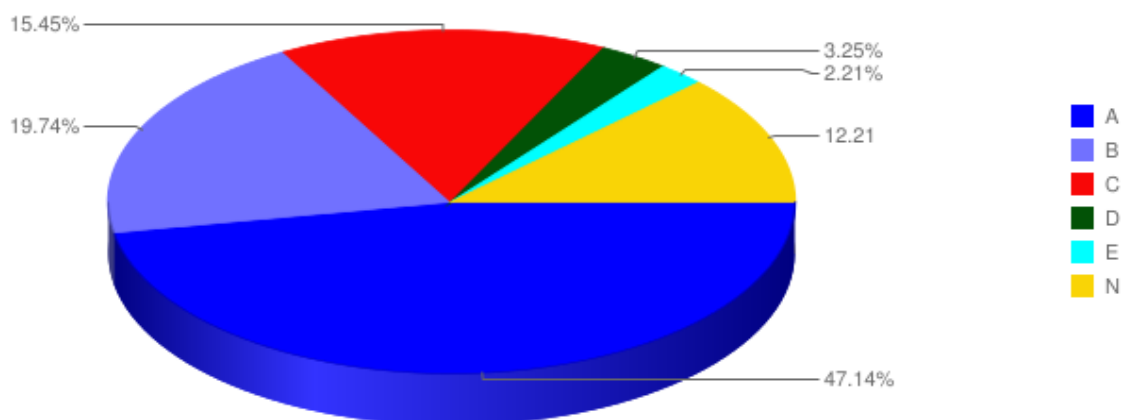
Turma	Participantes	Disciplina	Docente	5	4	3	2	1	N	Total	Totalmente Satisfeito	Satisfeito	Bom	Insatisfeito	Totalmente Insatisfeito	Nulo
0	727	*****	*****	264	154	164	54	32	102	770	34,3%	20%	21,3%	7%	4,2%	13,2%



Cod. Questão	Descrição	Tipo Pergunta
126	Satisfação com o curso que realiza	Objetiva

Participantes: 727

Turma	Participantes	Disciplina	Docente	5	4	3	2	1	N	Total	Totalmente Satisfeito	Satisfeito	Bom	Insatisfeito	Totalmente Insatisfeito	Nulo
0	727	*****	*****	363	152	119	25	17	94	770	47,1%	19,7%	15,5%	3,2%	2,2%	12,2%



### Total Geral

Turma	Participantes	Disciplina	Docente	5	4	3	2	1	N	Total	Totalmente Satisfeito	Satisfeito	Bom	Insatisfeito	Totalmente Insatisfeito	Nulo
-----		-----	Totais:	4892	2742	2485	813	530	1628	13090	37,37%	20,95%	18,98%	6,21%	4,05%	12,44%

